

COLECCIÓN ODONTOLÓGICA
COLCHAGUANO

No. Acceso 382
Sig. Top. 14/382/194K
Compra Canje Donación
Clasificado en 1943
Editorial _____
Solicitado por aut
Fecha 04.06.95
Precio _____

I.O.
42/00403

COLEGIO ODONTOLOGICO COLOMBIANO

ENCUESTA PARA ODONTOLOGOS GENERALES

Presentado a : Dr. Jorge Arango Mejía

Presentado por : Grupo No. 11

Santafé de Bogotá D.C. 1.933

- 881257 ✓
- 881276 ✓
- 881274 ✓
- 881213 ✓
- 881214 ✓
- 881216 ✓
- 881226 ✓
- 881253 ✓

22-6-01-24

DEDICATORIA

A nuestros padres

A nuestros hermanos

A nuestros (as) esposos (as) e hijos

Como testimonio de cariño, el aliento
y los consejos que nos brindaron en
todas las etapas de nuestro estudio.

A quienes desinteresadamente y con
tenacidad nos animaron para la
culminación de nuestra carrera.

Derly Astrid

Elsy Esther

Jairo Armando

Johana Elvira

Juan Carlos

Liz Lorena

Luz Elena

María del Pilar

René Arturo

Silvia Mónica

AGRADECIMIENTOS

Deseamos agradecerle al Doctor Jorge Hernán Arango Mejía, Vicedecano del Colegio Odontológico Colombiano, por su orientación y empeño para llevar adelante este trabajo.

A los Docentes de la Facultad que nos acompañaran durante la carrera, para infundirnos los conocimientos.

A nuestros compañeros, por su colaboración y compañerismo.

A todos los odontólogos entrevistados, que nos colaboraron de una manera desinteresada, para la realización de esta encuesta.

Agradecemos también al Doctor Freddy Osorio Gegenherz, Coordinador de Décimo Semestre, por su apoyo y colaboración para la culminación de nuestra carrera.

CONTENIDO

INTRODUCCION

OBJETIVOS

ENCUESTA

RESULTADOS ARROJADOS

GRAFICAS

CONCLUSIONES

INTRODUCCION

Al presentar este trabajo, no nos anima solamente el deseo de cumplir con los requisitos para optar al título de odontólogos del Colegio Odontológico Colombiano, sino la inquietud que pueda transmitir a los compañeros que precedemos.

Exponemos algunas de las actividades clínicas realizadas por odontólogos generales egresados del Colegio Odontológico Colombiano, donde nos damos cuenta de la labor que están desempeñando, dejando así grandes interrogantes, pensando que los futuros colegas valoren las grandes enseñanzas que nos brinda la institución y tomen conciencia de aplicarlas en su consulta diaria.

Como el aspecto que nos interesa es conocer y llegar a determinar un valor muy cercano al verdadero, es importante conocer que los resultados pueden ser afectados por los gustos o caprichos de los odontólogos entrevistados, no pudiendo así culminar con los objetivos propuestos.

Con este trabajo dejamos algunas ideas generales como confiando en que puedan servir a las directivas del Colegio Odontológico Colombiano y a los docentes como guía para afianzar ciertos conocimientos a los futuros profesionales y dar un mayor beneficio a la comunidad colombiana.

OBJETIVOS

1. Efectuar un muestreo por medio de una encuesta realizada a 100 odontólogos egresados del Colegio Odontológico Colombiano entre los años de 1.985 a 1.992 y así evaluar la calidad de los tratamientos que realizan en sus consultorios particulares.
2. Comparar la actividad profesional con la actividad académica de pregrado del Colegio Odontológico Colombiano.



ENCUESTA PARA ODONTOLOGOS GENERALES

Esta encuesta tiene como objetivo obtener una información del manejo diario de los pacientes, que acuden a su consultorio, de ahí la importancia, que las respuestas sean reales y concisas.

Agradecemos su colaboración.

1.- Toma usted signos vitales a su paciente ?

- a. _____ SI : 14%
- b. _____ NO : 23%
- c. _____ A VECES : 63%

2.- Pregunta usted a sus pacientes sobre antecedentes de salud familiar ?

- a. _____ SI : 68%
- b. _____ NO : 15%
- c. _____ A VECES : 17%

3.- Los pacientes con problemas sistémicos ?

- a. _____ Los atiende : 15%
- b. _____ Los remite : 9%
- c. _____ Hace interconsulta : 76%

4.- Toma usted impresiones para modelos de estudio ?

- a. _____ SI : 38%
- b. _____ NO : 41%
- c. _____ A VECES : 21%

5.- Para que clase de tratamiento toma modelos de estudio ?

- a. _____ Operatoria : 0
- b. _____ Endodoncia : 0
- c. _____ Prostodoncia : 79%
- d. _____ Ortodoncia : 0
- e. _____ Oclusión y ATM : 28%
- f. _____ Tratamiento Integral : 8%

6.- Toma usted juego radiográfico periapical completo ?

- a. _____ SI : 0
- b. _____ NO : 93%

c. _____ A VECES : 7%

7.- Que medidas de protección radiográfica utiliza en su consultorio ?

a. _____ Chaleco de plomo : 48%

b. _____ Dental con cuello : 21%

c. _____ Ambas : 0

d. _____ Ninguna : 31%

8.- Cual de estos instrumentos no toma parte de su instrumental básico ?

a. _____ Explorador : 0

b. _____ Espejo : 0

c. _____ cucharilla : 22%

d. _____ Pinzas algodonerías : 0

e. _____ Sonda periodontal : 78%

f. _____ Todas : 0

g. _____ Ninguna : 0

9.- Utiliza guantes en su consulta diaria ?

a. _____ SI : 91%

b. _____ NO : 4%

c. _____ A VECES : 5%

10.- Que utiliza usted para esterilizar ?

- a. _____ Autoclave : 2%
- b. _____ Calor Seco : 92%
- c. _____ Calor Humedo : 0
- d. _____ Sustancias Químicas : 76%

11.- Usted esteriliza ?

- a. _____ Fresas : 23%
- b. _____ Limas : 91%
- c. _____ Instrumental : 100%
- d. _____ Pieza de mano : 28%
- e. _____ Todas : 0
- f. _____ Ninguna : 0

12.- Cuánto tiempo utiliza usted para darle instrucciones a su paciente sobre higiene ?

- a. _____ 10 minutos : 90%
- b. _____ 15 minutos : 80%
- c. _____ 30 minutos : 0
- d. _____ 1 hora : 0
- e. _____ Más de 1 hora : 0

13.- Que instrumental utiliza para realizar el respaje radicular en :

Dientes Anteriores :

- a. _____ CK4-CK6 : 78%
- b. _____ CURETA GRACEY 3-4 : 48%
- c. _____ CURETA GRACEY 11-12-13-14 : 0
- d. _____ TODOS LOS ANTERIORES : 53%
- e. _____ NINGUNO DE LOS ANTERIORES : 0

Dientes Posteriores :

- a. _____ CK4-CK6 : 82%
- b. _____ CURETA GRACEY 3-4 : 0
- c. _____ CURETA GRACEY 11-12-13-14 : 58%
- d. _____ TODOS LOS ANTERIORES : 0
- e. _____ NINGUNO DE LOS ANTERIORES : 0

14.- Utiliza aislamiento absoluto para :

- a. _____ Operatoria : 18%
- b. _____ Endodoncia : 87%
- c. _____ Prevención : 2%
- d. _____ Todas : 0
- e. _____ Ninguna : 2%

15.- Enumere de 1 al 5 el tipo de obturaciones que usted realiza con mayor frecuencia ?

Mayor Frecuencia = 1 Menor Frecuencia = 5

- a. _____ Amalgama : 82%
- b. _____ Resinas de autocurado : 48%
- c. _____ Resinas de fotocurado : 56%
- d. _____ Ionómero de vidrio : 5%
- e. _____ Incrustación : 10%

16.- Qué marca de amalgama utiliza ?

- a. _____ Dispersaloy : 50%
- b. _____ Kerr : 30%
- c. _____ Siglo XX : 10%
- d. _____ Otras : 10%

17.- Qué marca de resina de autocurado utiliza ?

- a. _____ Concise : 40%
- b. _____ Ritedent : 20%
- c. _____ Kulzer : 40%

18.- Qué marca de resina de fotocurado utiliza ?

- a. _____ APH : 40%

b. _____ Kulzer : 40%

c. _____ Otros : 20%

19.- Qué marca de ionómero de vidrio utiliza ?

a. _____ Fuji : 70%

b. _____ Dentsplay : 20%

c. _____ Otros : 10%

20.- Qué marca de aleación utiliza para realizar incrustaciones y colados ?

a. _____ Pt - Pd : 50%

b. _____ Cr - Ni : 50%

21.-Cuál es el tiempo que usted utiliza para desmineralizar el esmalte dental ?

a. _____ 1 minuto : 60%

b. _____ 30 segundos : 40%

22.- Enumere del 1 al 5 que tipo de ionómero de vidrio utiliza con más frecuencia ?

Mayor Frecuencia = 1 Menor Frecuencia = 5

a. _____ Tipo I (cementante) : 28%

- b. _____ Tipo II (base intermedio) : 52%
- c. _____ Tipo III (cuellos descubiertos) : 10%
- d. _____ Tipo IV (reconstructor) : 10%

23.- Qué sustancia utiliza para irrigar los conductos radiculares ?

- a. _____ Clorox : 51%
- b. _____ Hipoclorito : 42%
- c. _____ Suero : 5%
- d. _____ Agua : 2%

24.- Toma radiografías durante tratamientos convencionales de conductos ?

- a. _____ SI : 22%
- b. _____ NO : 62%
- c. _____ A VECES : 16%

25.- Con qué material obtura usted los conductos ?

- a. _____ Pasta endodónica : 0
- b. _____ Conos de gutapercha : 100
- c. _____ Otras, cual : 0

26.- Acostumbra a suturar post-exodoncia ?

- a. _____ SI : 18%
- b. _____ NO : 32%
- c. _____ A VECES : 50%

27.- Para realizar tratamientos de prostodoncia fija, qué tipo de articulador utiliza usted ?

- a. _____ No ajustables (Bisagra) : 0
- b. _____ Semiajustables (Whip-Mix) : 2%
(Hanao)
(Natus)
- c. _____ Ajustables : 0
- d. _____ No usa : 98%

28.- Qué tipo de material utiliza usted para tomar registros interoclusales para prostodoncia fija (después de hacer las preparaciones - tallas) ?

- a. _____ Parafina : 48%
- b. _____ Cera abejas : 26%
- c. _____ Alwax : 5%
- d. _____ No toma : 21%

29.- De los veinte primeros pacientes que atendió en su práctica clínica, con tratamientos de prostodoncia fija. Indique la extensión de la restauración ?

- a. _____ 3 unidades : 0
- b. _____ 3-6 unidades : 18%
- c. _____ 6-9 unidades : 19%
- d. _____ Más de 9 unidades : 0
- e. _____ No se acuerdan : 63%

30.- Qué tipos de línea de terminación utiliza en las preparaciones de dientes anteriores por palatino o lingual ?

- a. _____ Hombro : 20%
- b. _____ Hombro bicelado : 28%
- c. _____ Chamfer : 52%

31.- Qué tipo de línea de terminación utiliza en las preparaciones de dientes posteriores por palatino o lingual ?

- a. _____ Hombro : 20%
- b. _____ Hombro bicelado : 28%
- c. _____ Chamfer : 52%

32.- Qué tipo de línea de terminación utiliza en las preparaciones de dientes posteriores por vestibular?

- a. _____ Hombro : 20%
- b. _____ Hombro Bicelado : 28%
- c. _____ Chamfer : 52%

33.- Si usted realiza hombro, qué angulación utiliza ?

- a. _____ 90 grados : 35%
- b. _____ 135 grados : 45%
- c. _____ No tienen en cuenta < : 20%

34.- Qué tipo de temporalización utiliza regularmente para prostodoncia fija de 3 unidades o más ?

- a. _____ Autocurado : 96%
- b. _____ Termocurado : 4%

35.- Cuándo hace temporalizaciones en autocurado, qué técnica utiliza ?

- a. _____ Bloque : 62%
- b. _____ Coronas de policarbonato : 12%
- c. _____ Impresión en alginato : 26%
- d. _____ Otra, cual : _____

e. _____ Corona de acrílico : 0

36.- Utiliza hilo retractor para tomar impresión definitiva ?

a. _____ SI : 67%

b. _____ NO : 5%

c. _____ A VECES : 28%

37.- Qué marca de hilo retractor utiliza ?

Gingi - Pack

38.- Qué calibre en su hilo retractor utiliza para prostodoncia fija ?

No saben

39.- Qué material de impresión definitiva utiliza ?

a. _____ Alginato : 8%

b. _____ Mercaptano : 15%

c. _____ Siliconas por adición : 85%

d. _____ Siliconas por condensación : 15%

e. _____ Poliéter : 0

40.- Qué marcas de alginato utiliza ?

- a. _____ Gemalgin : 56%
- b. _____ Blue - Print : 28%
- c. _____ Algidenco : 14%

41.- Qué marcas de mercaptano utiliza ?

- a. _____ K err : 85%
- b. _____ COE : 15%

42.- Qué marcas de siliconas por adición utiliza ?

- a. _____ Reprosil : 88%
- b. _____ Otros : 12%

43.- Qué marcas de siliconas por condensación utiliza ?

- a. _____ Coltoflax : 90%
- b. _____ Otros : 10%

44.- Qué marcas de polieteres utiliza ?

No utilizan

45.- Qué tipo de cubeta utiliza, si toma impresión definitiva en mercaptano ?

a. _____ Individual : 100%

b. _____ Prefabricada : 0

46.- Si utiliza siliconas, qué tipo de cubeta usa para tomar impresión ?

a. _____ Individual : 0

b. _____ Prefabricada : 100%

47.- Hace usted el vaciado de sus impresiones para realizar el modelo de trabajo ?

a. _____ SI : 35%

b. _____ NO : 26%

c. _____ A VECES : 49%

48.- Qué tipo de yeso utiliza para hacer modelos de trabajo ?

a. _____ Tipo II : 0

b. _____ Tipo III : 15%

c. _____ Tipo IV : 85%

49.- Qué material para impresión preliminar utiliza usted en protodoncia total ?

- a. _____ Alginato : 93%
- b. _____ Compuesto para modelar (modelina) : 7%

50.- Realiza el sellado periférico en prótesis total removible ?

- a. _____ SI : 15%
- b. _____ NO : 75%
- c. _____ A VECES : 20%

51.- Realiza el diseño de prótesis parcial removible antes de enviar al laboratorio ?

- a. _____ SI : 5%
- b. _____ NO : 80%
- c. _____ A VECES : 15%

52.- En qué material toma sus impresiones para prótesis parcial removible ?

Alginato 100%

53.- Qué metales utiliza para prostodoncia fija (puentes)?

- a. _____ Aleaciones con alto contenido de oro : 18%
- b. _____ Aleaciones con medio contenido de oro: 18%
- c. _____ Aleaciones con bajo contenido de oro : 18%
- d. _____ Aleaciones níquel - cromo : 78%
- e. _____ Aleaciones de plata - paladio : 4%

54.- Está vacunado contra hepatitis B ?

- a. _____ SI : 10%
- b. _____ NO : 90%

55.- Hace usted palpación en los músculos masticadores, para su diagnóstico en oclusión ?

- a. _____ SI : 78%
- b. _____ NO : 3%
- c. _____ A VECES : 19%

56.- Para identificar los desordenes del disco articular, utiliza usted fonendoscopio ?

- a. _____ SI : 26%
- b. _____ NO : 63%

c. _____ A VECES : 11%

57.- De cada 100 pacientes tratados en su consultorio, cuántas placas oclusales realiza ?

a. _____ MAS DE 75

b. _____ DE 60 - 75

c. _____ DE 25 - 49

d. _____ MENOS DE 25 : 100%

58.- Qué tipo de placas oclusales utiliza con más frecuencia ?

a. _____ DE RELACION CENTRICA

b. _____ PIVOTANTES

c. _____ NEUROMIORELAJANTE : 100%

d. _____ REPOSICIONADORA

59.- Usted cree que la práctica de laboratorio, durante su etapa clínica en el Colegio Odontológico Colombiano le ha servido para su actividad personal?

a. _____ SI : 86%

b. _____ NO : 14%

60.- Se encuentra usted satisfecho con el entrenamiento clínico recibido en el Colegio Odontológico Colombiano?

a. _____ SI : 89%

b. _____ NO : 11%

61.- Cómo califica usted su desempeño como odontólogo egresado del Colegio Odontológico Colombiano ?

a. _____ EXCELENTE : 17%

b. _____ BUENA : 83%

c. _____ REGULAR : 0

d. _____ ACEPTABLE : 0

e. _____ DEFICIENTE : 0



RESULTADOS ARROJADOS

ANAMNESIS

El interés del odontólogo por el paciente en este campo es aceptable, aunque no es lo óptimo, ya que muy pocos toman signos vitales a conciencia.

MODELOS DE ESTUDIO

Según los datos finales, los odontólogos no toman modelos de estudio para todos los pacientes, se limitan a tomarlos para casos complejos de prostodoncia fija.

RADIOLOGIA

Los odontólogos no muestran un marcado interés en la importancia del examen radiográfico, ya que lo consideran de poca importancia, además un gran porcentaje no cuenta con equipo radiográfico.

INSTRUMENTAL BASICO

La baja importancia que ellos mostraron a la sonda periodontal nos demuestra el poco interés en el examen periodontal, ya que no la incluye y muy pocos la usan en su instrumental básico.

ESTERILIZACION

En general la protección y asepsia es aceptable, ya que hay conciencia de la utilización de guantes en la consulta diaria además de la esterilización instrumental aunque hay deficiencia en otros como es el caso de las fresas y la pieza de mano.

HIGIENE ORAL

La mayoría de los odontólogos utilizan muy poco tiempo de dar instrucciones a su paciente sobre la higiene oral, ya que lo consideran dispendioso y poco lucrativo, además no hay un conocimiento claro acerca del uso de cada cureta de acuerdo a su indicación.

OPERATORIA

La obturación realizada con mayor frecuencia es la amalgama debido a su costo y duración.

En segundo plano tenemos la resina de fotocurado que tiene gran auge y además la exige por razones estéticas y por sus acabados.

En cuanto a marcas comerciales son muy variadas para cadauna, y se observa que muchos odontólogos siguen usando lo que utilizaron en su etapa clínica en el Colegio Odontológico debido a su experiencia con cada cual.

AISLAMIENTO

La gran mayoría son conscientes de la necesidad del aislamiento en la parte de endodoncia, para proteger al paciente de instrumentos y materiales utilizados, mantener el campo aséptico, y obtener una mejor visibilidad. Lo creen indispensable para resinas de fotocurado o ionómeros de vidrio para evitar la humedad.

DESMINERALIZACION

Según la teoría se aconseja desmineralizar. 30 segundos en dientes permanentes y 1 minuto en temporales, pero con los datos observados se determina que la mayoría desmineraliza en un tiempo de 1 minuto tanto temporales como permanentes.

IONOMEROS

Se observó que la gran mayoría los utiliza para bases intermedias y cementar prostodoncia fija.

Poco uso le dan al reconstructor de muñones y al de cuellos descubiertos.

ENDODONCIA

Afortunadamente son muchos los que utilizan sustancias como el hipoclorito de sodio y el clorox para irrigar los conductos, ya que saben que logran una mejor eliminación de los restos pulpares, aunque no faltan los profesionales que usan sustancias que no hacen absolutamente nada a nivel radicular como son el suero fisiológico y el agua.

También la mayoría realiza sus tratamientos convencionales sin una guía real como la conductometría o canometría y dicen no haber fracasado en estos.

Todos aseguran obturar definitivamente con conos de cutapercha por comodidad y rapidez.

CIRUGIA ORAL

La gran mayoría dice suturar según la zona donde se halla hecho la exodoncia, ya que nos acostumbra suturar cuando han hecho, exodoncias uniradiculares.

ARTICULADOR

La mayoría no utiliza ningún tipo de articulador, ya que todos los trabajos los hace el laboratorista.

CERA PARA REGISTROS

Se observó que en un porcentaje muy bajo dice utilizar la cera alwax para la toma de registros por su costo y optan entonces tomarlos con cera base o cera de abejas.

EXTENSION DE LA PPF

Un gran número no recuerda la extensión de las prótesis fijas realizadas, pero lo que recuerdan dicen que están entre 5-9 unidades.

LINEA DE TERMINACION

Los odontólogos acostumbran utilizar terminaciones tipo chanfer y hombro biselado sin tener en cuenta las caras o angulaciones.

TEMPORALIZACIONES

Se demostró que la mayoría de los odontólogos no utilizan temporalizaciones en termocurado sino en autocurado por mayor facilidad, costo y por considerar que este tipo de temporalizaciones cumplen el mismo objetivo que las de termocurado y van a estar poco tiempo en boca.

HILO RETRACTOR

Se concluyó que colocan hilo retractor cuando las líneas de terminación son subgingivales, ninguno tienen en cuenta la marca y el calibre.

IMPRESIONES DEFINITIVAS

El material más utilizado es la silicona por adición porque no se necesita cubeta adicional y es de fácil manipulación y gran exactitud.

Las marcas comerciales son muy variadas de acuerdo al material de elección y a su costo.

YESOS

Para los odontólogos que hacen el vaciado de sus impresiones, que son un gran número el yeso a utilizar es el tipo IV.

PROTESIS TOTAL

Son muchos los que toman las impresiones en alginato y pocos los que realizan el sellado periférico, y/o que se limitan a mandar las impresiones al laboratorio y esperan que les manden el plato base con rodetes que por lo general es en parafina.

PROTESIS REMOVIBLE

Todos dicen tomar impresión con alginato y por lo general envían el modelo al laboratorio para que allí les hagan el diseño.

METALES

Utilizan el níquel cromo para prótesis parcial fija y removible y el plata paladio para incrustaciones.

Los que utilizan el oro no saben la concentración de este solo que se lo exigen algunos de sus pacientes.

VACUNACION

Un 90% dice no estar vacunado contra hepatitis B, ya que lo considera la vacuna ilegal y que no está aún aprobada por el Ministerio de Salud.

OCLUSION

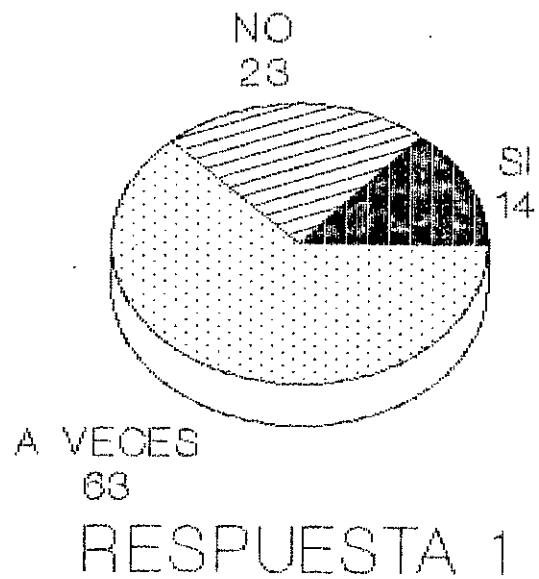
Los que realizan tratamientos de oclusión, en su mayoría hacen palpación muscular, más no utilizan fonendoscopio, ya que piensan que con la palpación articular es suficiente.

Además no hacen más de 25 placas neuromiorelajantes, ya que no lo consideran lucrativo y si de gran pérdida de tiempo..

CONCLUSIONES

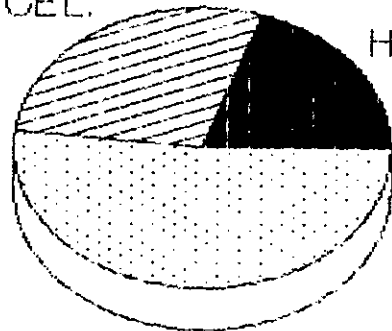
1. Observamos como muchos de los egresados aun conservan frescas las técnicas clínicas y de laboratorio inculcados durante su época de estudiante en el Colegio Odontológico Colombiano.
2. Vimos también como variaban los criterios y su utilización de ciertos materiales según su localización dentro de la ciudad y el tiempo que llevaban de egresados.
3. Concluimos también que la mayoría por no decir todos, tienen muy buen desempeño clínico y en su consulta diaria, pero que muy pocos se preocupan por la parte del laboratorio.

GRAFICA RESPUESTAS 1 y 27



GRAFICA RESPUESTAS 30 y 47

HOMBRO BICEL.
28

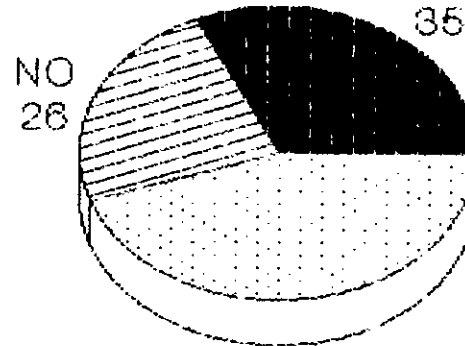


HOMBRO
20

CHAMFER
52

RESPUESTA 30

SI
35

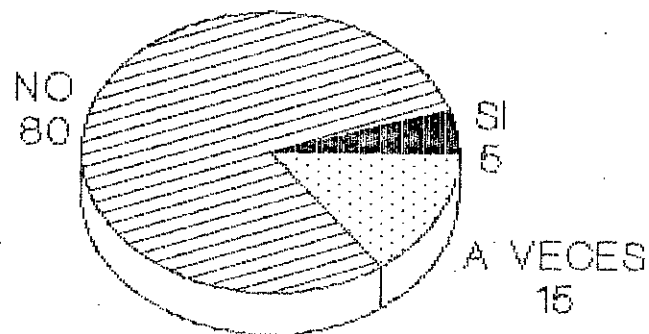


NO
26

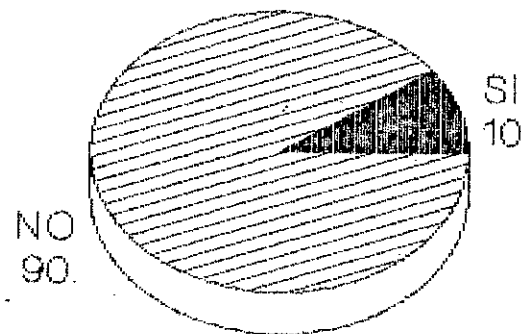
A VECES
49

RESPUESTA 47

GRAFICA RESPUESTAS 51 y 54

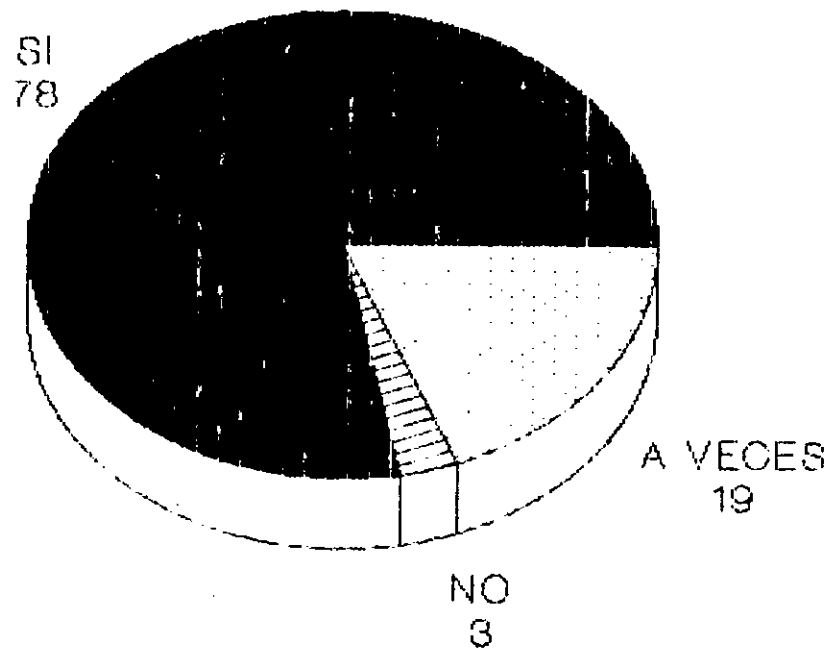


RESPUESTA 51



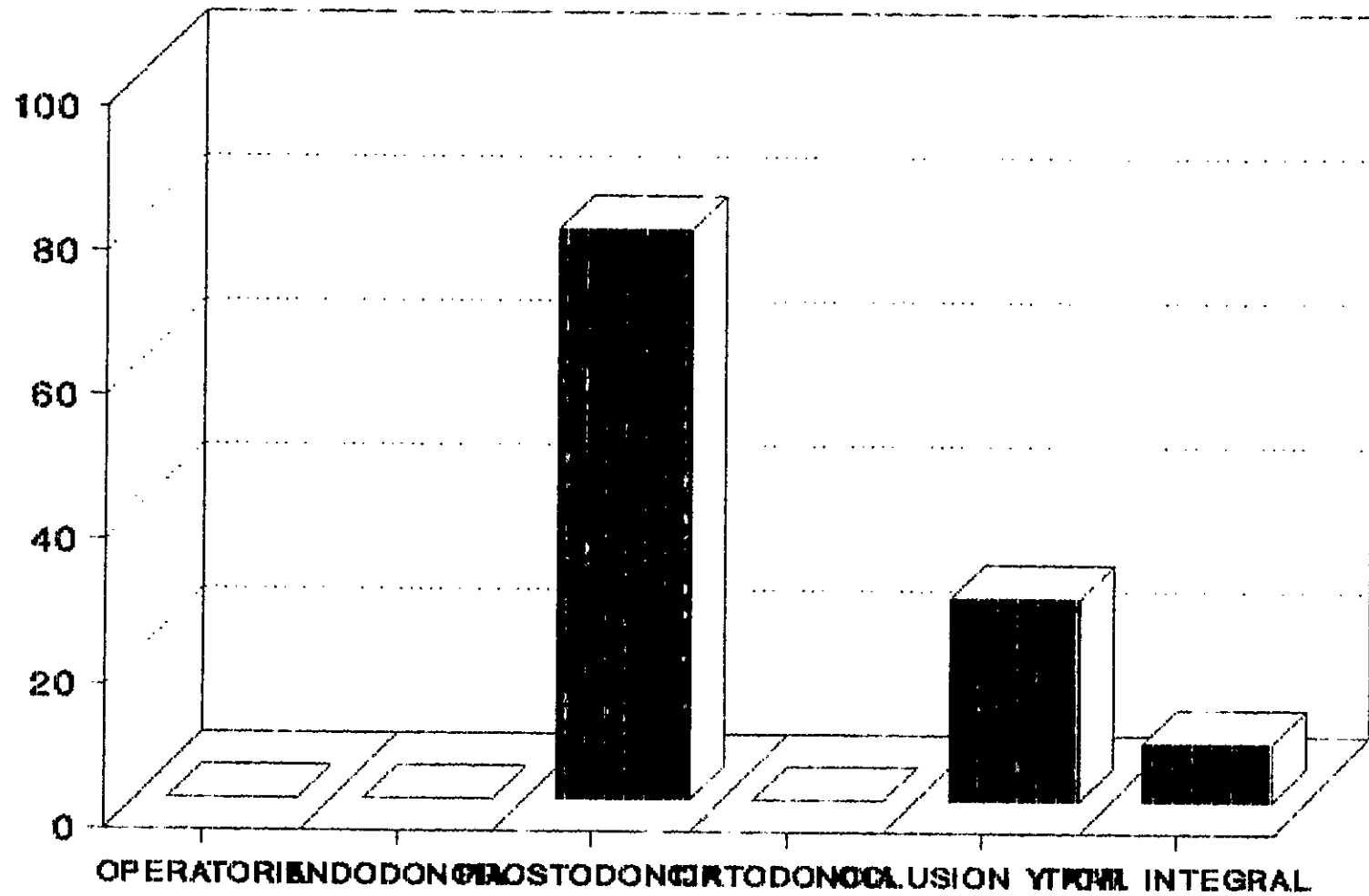
RESPUESTA 54

GRAFICA RESPUESTA 55

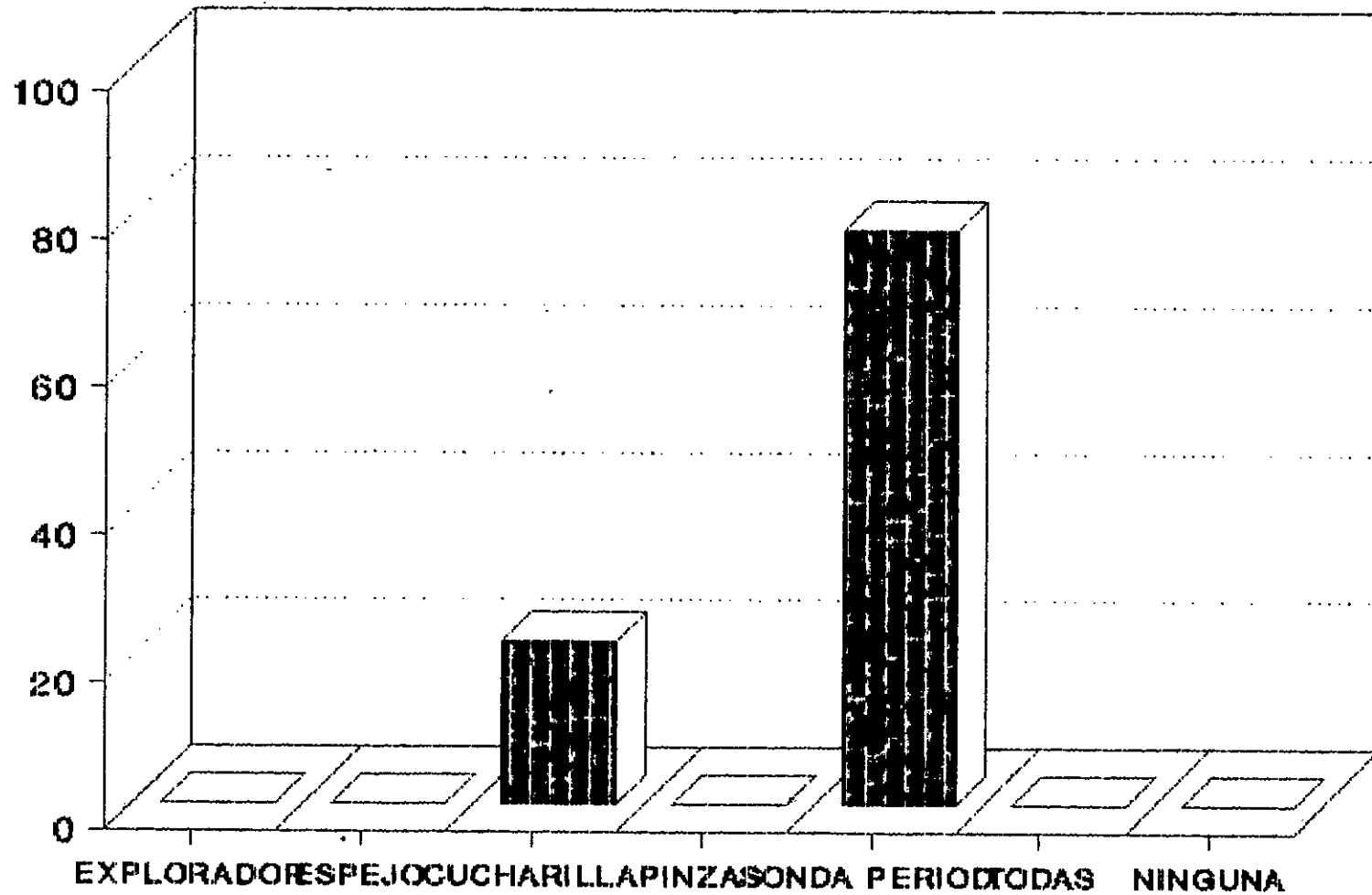


RESPUESTA 55

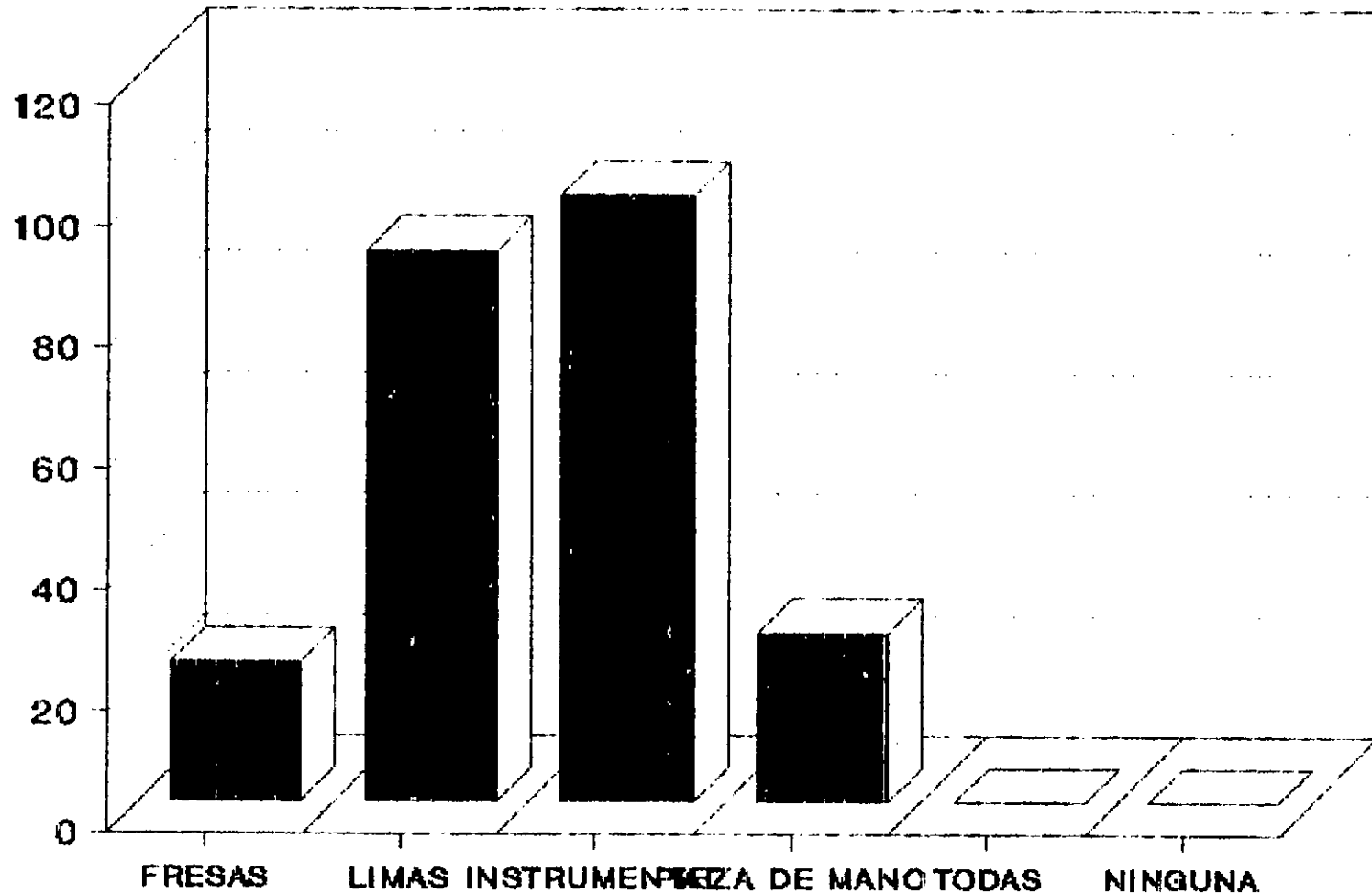
GRAFICA RESPUESTA 5



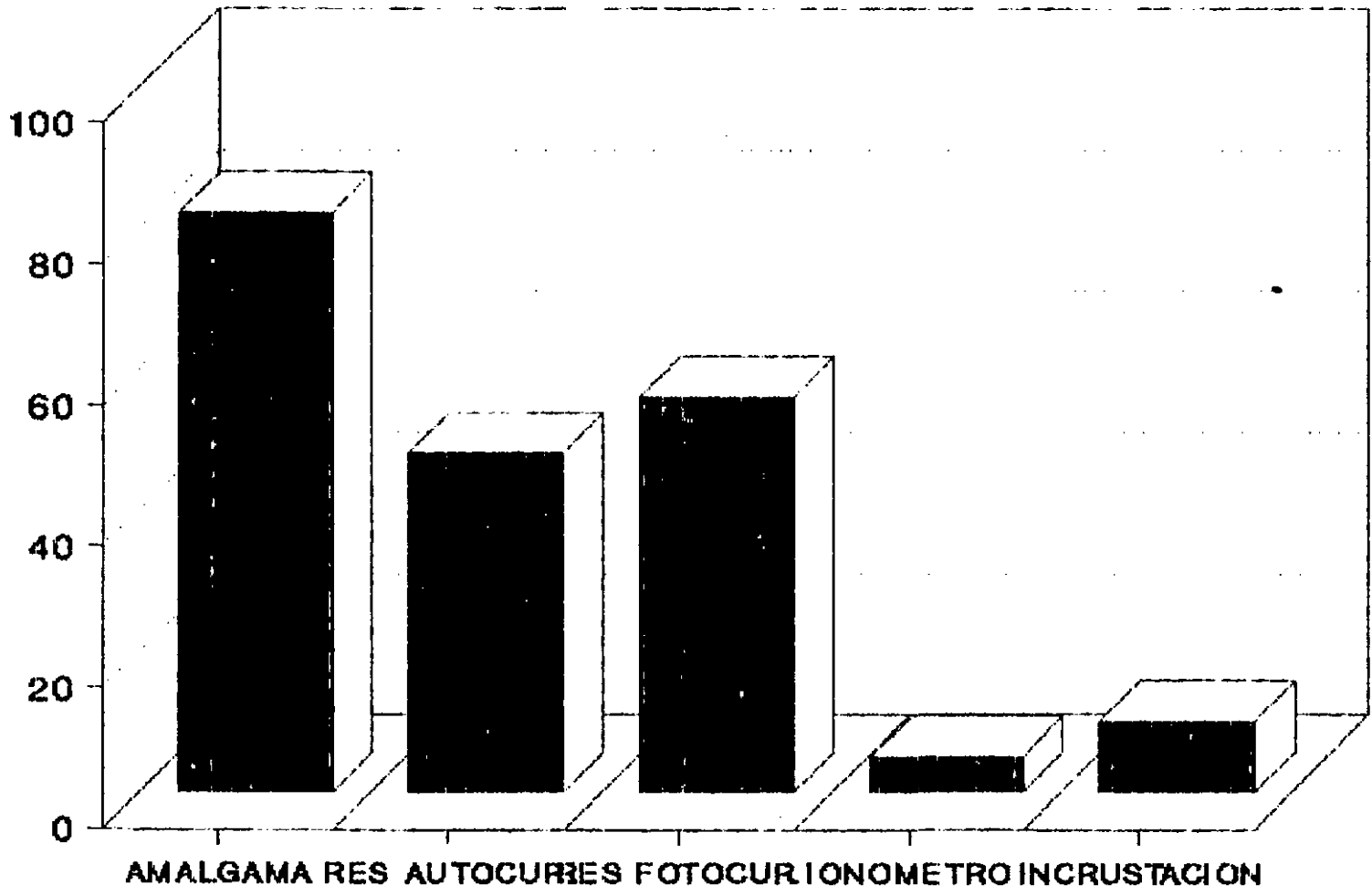
GRAFICA RESPUESTA 8



GRAFICA RESPUESTA 11



GRAFICA RESPUESTA 15



GRAFICA RESPUESTA 39

