

COLEGIO ODONTOLÓGICO COLOMBIANO
BIBLIOTECA SEDE CENTRO

COLEGIO ODONTOLÓGICO COLOMBIANO

MONOGRAFIA

MANIFESTACIONES ORALES EN PACIENTES CONSUMIDORES
DE DROGAS NARCÓTICAS


Presentado a:

Dr. Jorge Hernando Arango Mejía.
Dr. Carlos Castro Castillo.

Presentado por:

María Doris Montoya 861020
Gloria Alicia Andrade 901124
Claudia Marcela Nuñez 902271
Doris Esperanza Puerto 902296
Ana María Romero 911209

Santafé de Bogotá, Noviembre 2 de 1995



COLEGIO ODONTOLÓGICO COLOMBIANO
BIBLIOTECA SEDE CENTRO

DEDICATORIA.

Gracias a la formación, empeño y esfuerzo a cada una de nosotras, para culminar una de las tantas etapas que se nos han de presentar en el transcurrir de nuestros días, y que sin duda estamos preparadas para afrontar las que nos faltan. Al transcurrir de los años de la carrera, no sólo aprendimos a tolerar las dificultades sino también a resolver tantas situaciones que se nos escapaban de las manos. Aprendimos a compartir y ayudarnos mutuamente para que las tantas situaciones que en algún momento nos agobiaron no nos doblegaran y termináramos vencidas. Y ahora que ha llegado el día que tanto anhelábamos, y nuestras alas se abren para volar hacia un futuro incierto tenemos la certeza que estas nunca se cerraran sino por el contrario exploraran diferentes cielos con diferentes climas y nunca caerán.

AGRADECIMIENTOS

Los siguientes directores nombrados por orden alfabético aportaron amablemente material para su inclusión en el texto: Dr. Mario Avendaño, Dr. Felipe Caballero M., Dra. María Isbel Salazar de Lince.

También agradecemos al Dr. Francisco Pinzón por su ayuda estadística y al Ingeniero de Sistemas Sr. Jorge Andrés Quintero R.

A todos gracias por su colaboración en el logro e este trabajo.



COLEGIO ODONTOLÓGICO COLOMBIANO
BIBLIOTECA SEDE CENTRO

INDICE GENERAL

INTRODUCCION

OBJETIVOS

I. METODOLOGIA

- Población
- Duración de Estudio
- Tipo de Estudio
- Instrumento
- Variables

II. APLICACION ESTADISTICAS

III. PRESENTACION ESTADISTICA

- Fundación RENACER
- Fundación PROMETEO
- Fundación FUNDAR

IV. CONSOLIDACION DE TABLAS POR INSTITUCION EXAMINADA

V. ANALISIS ESTADISTICOS CONSOLIDADOS DE LAS MANIFESTACIONES ORALES

- Problemas Dentales
- Problemas Periodontales
- Patologías más comunes

VI. CONSOLIDACION DE PROBLEMAS DENTALES

VII. CONSOLIDACION DE PROBLEMAS PERIODONTALES

VIII. CONSOLIDACION DE PATOLOGIAS MAS COMUNES

IX CONCLUSIONES

X ANEXOS

INTRODUCCION

Este trabajo de grado fue preparado tanto para el clínico como para el estudiante de las enfermedades orales, no dispone de textos bibliográficos referidos a la información registrada aquí.

Quisimos dar una descripción detallada de lo que se conoce hoy en día a cerca de las manifestaciones orales en pacientes consumidores de drogas narcóticas, hemos intentado proveer una información actualizada de los aspectos clínicos.

Los pacientes examinados son representativos de los que pertenecen las instituciones que nos quisieron colaborar; que se encuendran en las clases socioeconómicas. En el estrato estadístico se ve muy claramente como según el tipo de droga hay diferentes tipos de manifestaciones.



COLEGIO ODONTOLÓGICO COLOMBIANO
BIBLIOTECA SEDE CENTRO

OBJETIVOS.

- Darle a estos pacientes tanto reubicación social como salud oral.
- Reconocimiento de un paciente drogadicto a través de el medio oral, sin necesidad de colocarlo en evidencias incómodas.
- Buscar diferencias con relación al tiempo de consumo.
- Distinguir las manifestaciones de acuerdo al tipo de droga.
- Darle la suficiente importancia a estas lesiones puesto que estas pueden ser causadas unicamente por las drogas que se consumen, o ser el signo de una patología de mayor riesgo como el HIV.
- El clínico al diferenciar estas patologías debe ser cuidadoso con el manejo de estos pacientes, debido a la promiscuidad que acostumbran.

II METODOLOGIA

- **POBLACION:**

Se tomó una muestra (64 personas) representativas de una población total de 150 personas, vale decir un 43% que fácilmente determinan parámetros patológicos, clínicos, orales, etc

- **DURACION DE ESTUDIO**

Se realizó entre los meses de Septiembre y Octubre de 1995

- **TIPO DE ESTUDIO**

Inductodeductivo, por observación y descriptivo.

- **INSTRUMENTOS**

Para obtener la información necesaria, a cada paciente se le elaboró una historia clínica y se realizó un exámen clínico estomatológico. El sesgo fue por la historia clínica.

- **VARIABLES**

DEPENDIENTES: Manifestaciones clínicas halladas y estado oral de consumidores

INDEPENDIENTES: Años de reconocimiento de consumo

Tipo de drogas consumida

PARTICIPATIVAS: Edad

Sexo

PRESENTACION DE ANALISIS ESTADISTICO

De un universo actual de quince instituciones dedicadas a la rehabilitación de pacientes consumidores de drogas narcóticas, tomamos tres instituciones como muestra .

Al hacer la consideración estratificada de pacientes, pudimos establecer que cada uno de los centros de rehabilitación consultaba un estrato socioeconómico diferente , vale decir clase media baja, media media , media alta .Por lo tanto la aproximación de las conclusiones si bien tiene un patrón de comportamiento definido y similares, se puede establecer razones del mismo comportamiento ; solamente para la tipología de consumo.

Se estableció el manejo correlativo , por las razones antes mencionadas ; bajo el sistema de línea recta de regresión de mínimo cuadrado . Puesto que la dispersión y el margen de error se hicieron mínimos en mas o menos cuatro por ciento y al consolidar rangos la variación mínima esta localizada en un ochenta por ciento(17 a 30 años) .

La participación de la muestra es casi pareja y según el estrato socioeconómico el mayor consumo de droga esta representado en cocaína, alcohol y marihuana ; el comportamiento clínico de basuco es igual al de cocaína.



APLICACIONES ESTADÍSTICAS A LAS MANIFESTACIONES ORALES ENCONTRADAS EN LOS PACIENTES CONSUMIDORES DE COCAINA MARIHUANA Y ALCOHOL.

Trabajamos, por la concentración de manifestaciones orales, con la normal de probabilidad y la teoría eventual de muestreo, que es el estudio de las relaciones existentes entre una población y muestras extraídas de la misma, lo que nos permite estimar por extrapolación la repetición de parámetros concluyentes.

Esta teoría nos permite observar que las diferencias entre dos muestras se deben a la aleatoriedad de las mismas por inferencia; se establece mediante estas muestras la aplicación de la exactitud en la proyección de fenómenos concomitantes .

PRESENTACION ESTADISTICA DE LAS MANIFESTACIONES ENCONTRADAS EN TRES INSTITUCIONES DE REHABILITACION.

FUNDACION RENACER.

Total de pacientes examinados: 30

TABLA I

Distribución de pacientes consumidores de cocaína, marihuana y alcohol según sexo.

SEXO	NUMERO DE PACIENTES	% DE PACIENTES
MASCULINO	18	60
FEMENINO	12	40
TOTAL	30	100

TABLA II

Distribución de pacientes por edad. (rango).

EDAD	NUMERO DE PACIENTES	% DE PACIENTES
17-23	16	53.33
24-30	8	26.66
31-37	5	16.66
38-44	1	3.35
TOTAL	30	100.

TABLA III

Tipología por consumo de droga

DROGA	NUMERO DE PACIENTES	% DE PACIENTES
COCAINA	17	56.67
MARIHUANA	3	10.00
ALCOHOL	10	33.33
TOTAL	30	100

TABLA IV A.

Tiempo de consumo de cocaína en años.

TIEMPO	NUMERO DE PACIENTES	% DE PACIENTES
1-3	12	40
4-6	2	6.67
7-9	2	6.67
10-12	1	3.33
TOTAL	17	56.67

TABLA IV B

Tiempo de consumo de marihuana en años.

TIEMPO	NUMERO DE PACIENTES	% DE PACIENTES
1-3	0	0
4-6	2	6.67
7-9	1	3.33
10-12	0	0
TOTAL	3	10

TABLA IV C

Tiempo de consumo de alcohol en años.

TIEMPO	NUMERO DE PACIENTES	% DE PACIENTES
1-3	0	0
4-6	0	0
7-9	7	23.33
10-12	3	10
TOTAL	10	33.33



TABLA IV D

Consolidación de tiempo de consumo de cocaína, marahuana o alcohol en años.

TIEMPO	NUMERO DE PACIENTES	% DE PACIENTES
1-3	12	40
4-6	4	13.33
7-9	10	33.33
10-12	4	13.34
TOTAL	30	100

FUNDACION PROMETEO

Total de pacientes examinados: 12

TABLA I

Distribución de pacientes consumidores de cocaína, marihuana o alcohol según sexo

SEXO	NUMERO DE PACIENTES	% DE PACIENTES
MASCULINO	7	58.33
FEMENINO	5	41.67
TOTAL	12	100

TABLA II

Distribución de pacientes por edad. (rango).

EDAD	NUMERO DE PACIENTES	% DE PACIENTES
17-23	6	50
24-30	4	33.34
31-37	1	8.33
38-44	1	8.33
TOTAL	12	100

TABLA III

Tipología por consumo de droga

DROGA	NUMERO DE PACIENTES	% DE PACIENTES
COCAINA	3	25
MARIHUANA	5	41.67
ALCOHOL	4	33.33
TOTAL	12	100

TABLA IV A.

Tiempo de consumo de cocaína en años.

TIEMPO	NUMERO DE PACIENTES	% DE PACIENTES
1-3	1	8.33
4-6	1	8.33
7-9	0	0
10-12	1	8.33
TOTAL	3	25

TABLA IV B

Tiempo de consumo de marihuana en años.

TIEMPO	NUMERO DE PACIENTES	% DE PACIENTES
1-3	3	25
4-6	2	16.66
7-9	0	0
10-12	0	0
TOTAL	5	41.66

TABLA IV C

Tiempo de consumo de alcohol en años.

TIEMPO	NUMERO DE PACIENTES	% DE PACIENTES
1-3	0	0
4-6	2	16.67
7-9	2	16.67
10-12	0	0
TOTAL	4	33.34

TABLA IV D

Consolidación de tiempo de consumo de cocaína, maruhuana o alcohol en años.

TIEMPO	NUMERO DE PACIENTES	% DE PACIENTES
1-3	4	33.34
4-6	5	41.67
7-9	2	16.66
10-12	1	8.33
TOTAL	12	100



COLEGIO ODONTOLÓGICO COLOMBIANO
BIBLIOTECA SEDE CENTRO

FUNDACION FUNDAR

Total de pacientes examinados: 22

TABLA I

Distribución de pacientes consumidores de cocaína, marihuana o alcohol según sexo

SEXO	NUMERO DE PACIENTES	% DE PACIENTES
MASCULINO	14	63.6
FEMENINO	8	36.4
TOTAL	22	100

TABLA II

Distribución de pacientes por edad. (rango).

EDAD	NUMERO DE PACIENTES	% DE PACIENTES
17-23	10	45.45
24-30	6	27.27
31-37	4	18.18
38-44	2	9.1
TOTAL	22	100

TABLA III

Tipología por consumo de droga

DROGA	NUMERO DE PACIENTES	% DE PACIENTES
COCAINA	5	22.73
MARIHUANA	4	18.18
ALCOHOL	13	59.09
TOTAL	22	100

TABLA IV A.

Tiempo de consumo de cocaína en años.

TIEMPO	NUMERO DE PACIENTES	% DE PACIENTES
1-3	3	13.64
4-6	1	4.54
7-9	1	4.54
10-12	0	0
TOTAL	5	22.72

TABLA IV B

Tiempo de consumo de marihuana en años.

TIEMPO	NUMERO DE PACIENTES	% DE PACIENTES
1-3	1	4.55
4-6	2	9.09
7-9	1	4.55
10-12	0	0
TOTAL	4	18.19

TABLA IV C

Tiempo de consumo de alcohol en años.

TIEMPO	NUMERO DE PACIENTES	% DE PACIENTES
1-3	8	36.36
4-6	3	14.64
7-9	1	4.54
10-12	1	4.54
TOTAL	13	59.08

TABLA IV D

Consolidación de tiempo de consumo de cocaína, maruhuana o alcohol en años.

TIEMPO	NUMERO DE PACIENTES	% DE PACIENTES
1-3	12	54.54
4-6	6	27.27
7-9	3	14.64
10-12	1	4.54
TOTAL	22	100

CONSOLIDACION DE LAS TABLAS POR INSTITUCION EXAMINADA

Total de pacientes examinados: 64

TABLA I

Distribución de pacientes consumidores de cocaína, marihuana o alcohol según sexo

SEXO	RENACER	PROMETEO	FUNDAR	TOTAL PCTES	% PCTES
MASCULINO	18	7	14	39	61
FEMENINO	12	5	8	25	39
TOTAL	30	12	22	64	100



COLEGIO ODONTOLÓGICO COLOMBIANO

BIBLIOTECA SEDE CENTRO

TABLA II

Distribución de pacientes por edad. (rango).

EDAD	RENACER	PROMETEO	FUNDAR	TOTAL PCTES	% PCTES
17-23	10	6	10	32	50
24-30	8	4	6	18	28
31-37	5	1	4	10	16
38-44	1	1	2	4	6
TOTAL	30	12	22	64	100

TABLA III

Tipología por consumo de droga

DROGA	RENACER	PROMETEO	FUNDAR	TOTAL PCTES	% PCTES
COCAINA	17	3	5	25	40
MARIHUANA	3	5	4	12	18
ALCOHOL	10	4	13	27	42
TOTAL	30	12	22	64	100

TABLA IV A.

Tiempo de consumo de cocaína en años.

TIEMPO	RENACER	PROMETEO	FUNDAR	TOTAL PCTES	% PCTES
1-3	12	1	3	16	64
4-6	2	1	1	4	16
7-9	2	0	1	3	12
10-12	1	1	0	2	8
TOTAL	17	3	5	25	100

TABLA IV B

Tiempo de consumo de marihuana en años.

TIEMPO	RENACER	PROMETEO	FUNDAR	TOTAL PCTES	% PCTES
1-3	0	3	1	4	33.3 3
4-6	2	2	2	6	50
7-9	1	0	1	2	16.6 7
10-12	0	0	0	0	0
TOTAL	3	5	4	12	100

TABLA IV C

Tiempo de consumo de alcohol en años.

TIEMPO	RENACER	PROMETEO	FUNDAR	TOTAL PCTES	% PCTES
1-3	0	0	8	8	29.63
4-6	0	2	3	5	18.52
7-9	7	2	1	10	37.03
10-12	3	0	1	4	14.82
TOTAL	10	4	22	27	100

ANALISIS ESTADISTICOS CONSOLIDADOS DE LAS MANIFESTACIONES ORALES DE PACIENTES CONSUMIDORES DE COCAINA, MARIHUANA O ALCOHOL EN LOS PACIENTES EXAMINADOS.

TABLA I (A)

Problemas dentales de pacientes consumidores de cocaína

PROBLEMAS DENTALES	# PCTES			% PCTES			Total Pctes	% Pctes
	R	P	F	R	P	F		
Caries crónica activa	17	3	5	68	12	20	25	100
Caries recurrente	17	3	5	68	12	20	25	100
Abrasión incisal	3	1	2	12	4	8	6	24
Localización de Caries	15	3	3	60	12	12	21	84
V								
O	13	3	2	52	12	8	18	72
MoD	17	3	1	68	12	4	21	84

TABLA I (B)

Problemas dentales de pacientes consumidores de marihuana

PROBLEMAS DENTALES	# PCTES			% PCTES			Total Pctes	% Pctes
	R	P	F	R	P	F		
Caries crónica activa	3	5	4	25	41.7	33.3	12	100
Caries recurrente	3	5	4	25	41.7	33.3	12	100
Abrasión incisal	0	2	2	0	16.7	16.7	4	33.4
Localización de Caries	0	2	1	0	16.7	8.3	3	25
V								
O	3	5	3	25	41.7	25	11	91.7
MoD	2	0	0	16.7	0	0	2	16.7

TABLA I (C)

Problemas dentales de pacientes consumidores de alcohol

PROBLEMAS DENTALES	# PCTES			% PCTES			Total Pctes	% Pctes
	R	P	F	R	P	F		
Caries crónica activa	10	4	13	37	15.8	48	27	100
Caries recurrente	10	4	13	37	15.8	48	27	100
Abrasión incisal	10	2	5	37	7.4	18.5	17	63
Localización de Caries	0	2	0	0	7.4	0	2	7
V								
O	10	2	3	37	7.4	11	15	56
MoD	10	0	10	37	0	37	20	74




TABLA II (A)

Problemas periodontales de pacientes consumidores de cocaína

PROBLEMAS PERIODONTALES	# PCTES			% PCTES			Total Pctes	% Pctes
	R	P	F	R	P	F		
Gingivitis L	0	0	0	0	0	0	0	0
M	4	0	1	16	0	4	5	20
S	8	2	2	32	8	8	12	48
Periodontitis L	0	0	0	0	0	0	0	0
M	5	1	2	20	4	8	8	32
S	0	0	1	0	0	4	1	4
Presencia de Cálculos	17	3	3	68	12	12	23	92
Necrosis Papilar	6	2	4	24	8	16	12	48
Retracción Gingival	13	3	3	52	12	12	19	76

TABLA II (B)

Problemas periodontales de pacientes consumidores de marihuana

PROBLEMAS PERIODONTALES	# PCTES			% PCTES			Total Pctes	% Pctes
	R	P	F	R	P	F		
Gingivitis L	1	0	0	8.3	0	0	1	8.3
M	0	1	0	0	8.3	0	1	8.3
S	2	2	2	16.7	16.7	16.7	6	50
Periodontitis L	0	1	0	0	8.3	0	1	8.3
M	0	1	1	0	8.3	8.3	2	16.7
S	0	0	1	0	0	8.3	1	8.3
Presencia de Cálculos	3	5	3	25	41.7	25	11	91.7
Necrosis Papilar	2	2	0	16.7	16.7	0	4	33.3
Retracción Gingival	1	4	2	8.3	33.3	16.7	7	58.3

TABLA III (B)

Patologías más comunes del sistema estomatognático en pacientes consumidores de marihuana

PATOLOGIA	# PCTES			% PCTES			Total Pctes	% Pctes
	R	P	F	R	P	F		
Pigmentación Melánica	0	4	2	0	33.3	16.7	6	50
Pigmentación Blanca	0	0	0	0	0	0	0	0
Úlcera Aftosa	2	3	1	16.7	25	8.3	6	50
Δ Tamaño Papilas Lengua	0	5	0	0	41.7	0	5	41.7
Resequedad Labial	3	5	4	25	41.7	33.3	12	100
Candidiasis	1	2	0	8.3	16.7	0	3	25
Desordenes ATM	3	5	3	25	41.7	25	11	91.7
Lesiones Paladar Duro	0	1	1	0	8.3	8.3	2	16.6
Lesiones Paladar Blando	1	0	0	8.3	0	0	1	8.3
Trastorno del gusto	0	5	0	0	41.7	0	5	41.7

TABLA III (C)

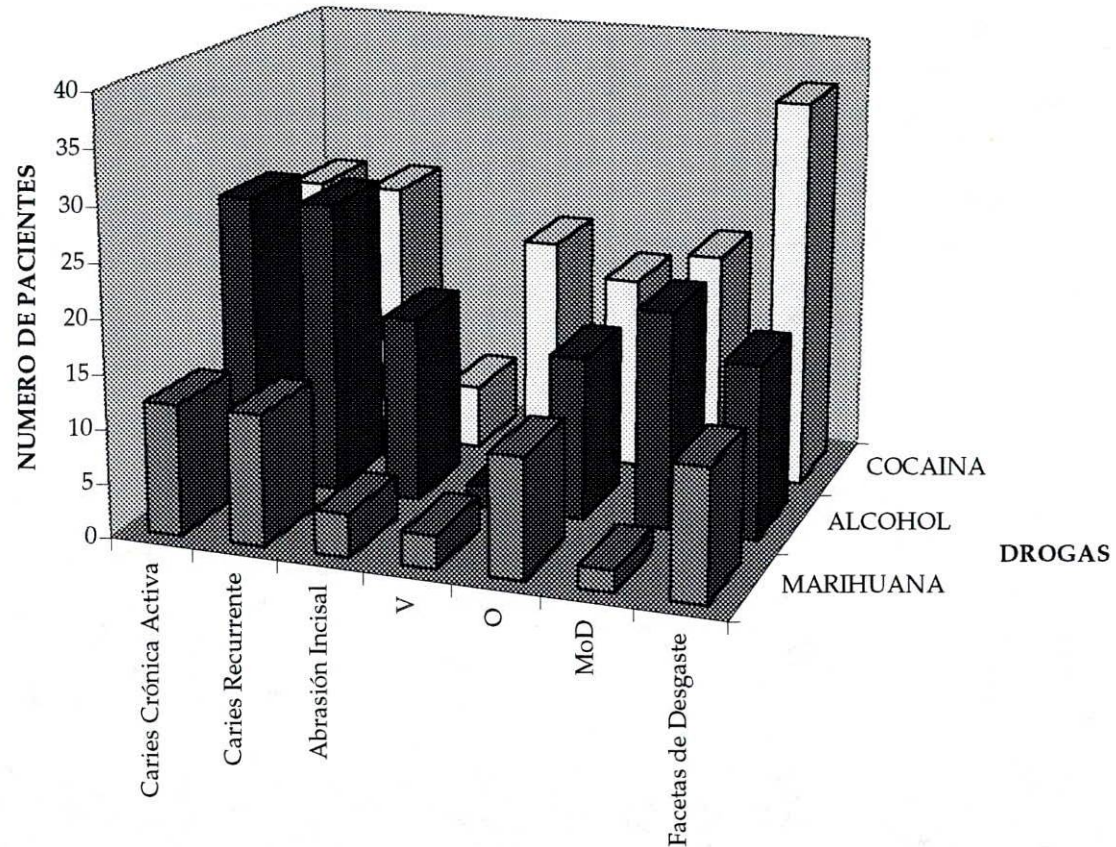
Patologías más comunes del sistema estomatognático en pacientes consumidores de alcohol

PATOLOGIA	# PCTES			% PCTES			Total Pctes	% Pctes
	R	P	F	R	P	F		
Pigmentación Melánica	0	0	0	0	0	0	0	0
Pigmentación Blanca	10	4	13	37	14.8	48.2	27	100
Úlcera Aftosa	5	2	0	18.5	7.4	0	7	26
Δ Tamaño Papilas Lengua	10	4	13	37	14.8	48.2	27	100
Resequedad Labial	10	4	13	37	14.8	48.2	27	100
Candidiasis	0	0	10	0	0	37	10	37
Desordenes ATM	10	4	5	37	14.8	18.5	19	70.3
Lesiones Paladar Duro	10	4	13	37	14.8	48.2	27	100
Lesiones Paladar Blando	10	4	13	37	14.8	48.2	27	100
Trastorno del gusto	10	4	5	37	14.8	18.5	19	70.3

CONSOLIDACION DE PROBLEMAS DENTALES

	MARIHUANA		ALCOHOL		COCAINA		TOTAL PACIENTES	
	# Pacientes	% Pacientes	# Pacientes	% Pacientes	# Pacientes	% Pacientes	# Pacientes	% Pacientes
Caries Crónica Activa	12	39	27	19	25	42	64	100
Caries Recurrente	12	39	27	19	25	42	64	100
Abrasión Incisal	4	9	17	6	6	27	27	42
Localización de Caries V	3	33	2	5	21	3	26	40
O	11	28	15	11	18	23	44	69
MoD	2	33	20	3	21	31	43	67
Facetas de Desgaste	12	56	16	19	36	25	64	100

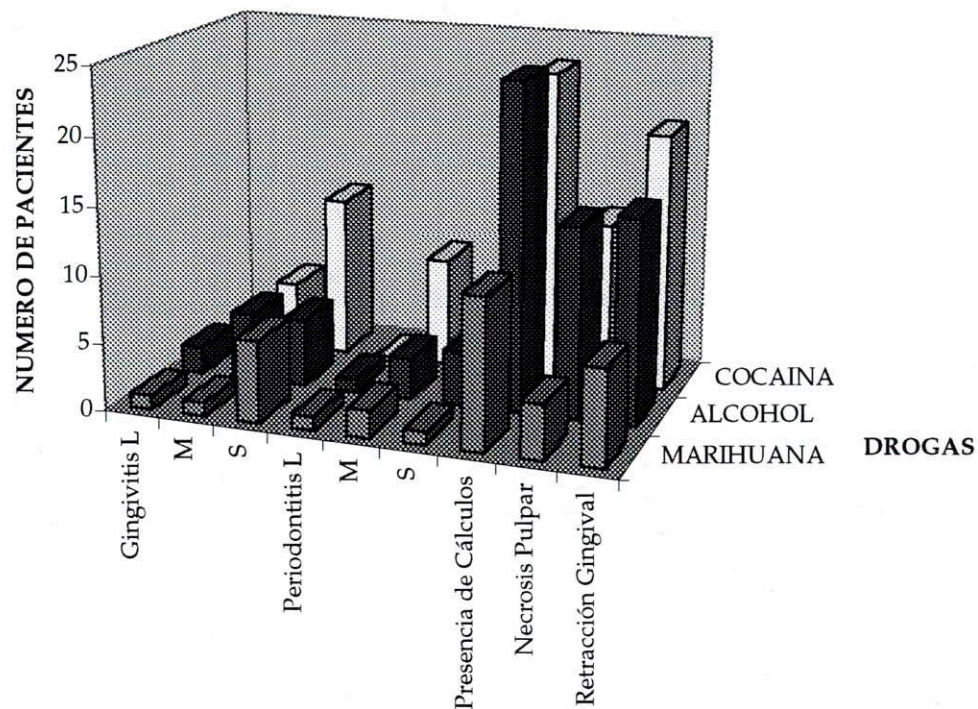
PROBLEMAS DENTALES



CONSOLIDACION DE PROBLEMAS PERIODONTALES

	MARIHUANA		ALCOHOL		COCAINA		TOTAL PACIENTES	
	# Pacientes	% Pacientes	# Pacientes	% Pacientes	# Pacientes	% Pacientes	# Pacientes	% Pacientes
Gingivitis L	1	1.7	2	3	0	0	3	4.7
M	1	1.7	5	8	5	8	11	17
S	6	9	5	8	12	19	23	36
Periodontitis L	1	1.7	1	1.7	0	0	2	3
M	2	3	3	4.7	8	12.5	13	20
S	1	1.7	4	6	1	1.7	6	9.4
Presencia de Cálculos	11	17	24	37.5	23	36	58	9.5
Necrosis Pulpar	4	6	14	22	12	19	30	47
Retracción Gingival	7	11	15	23	19	30	41	64

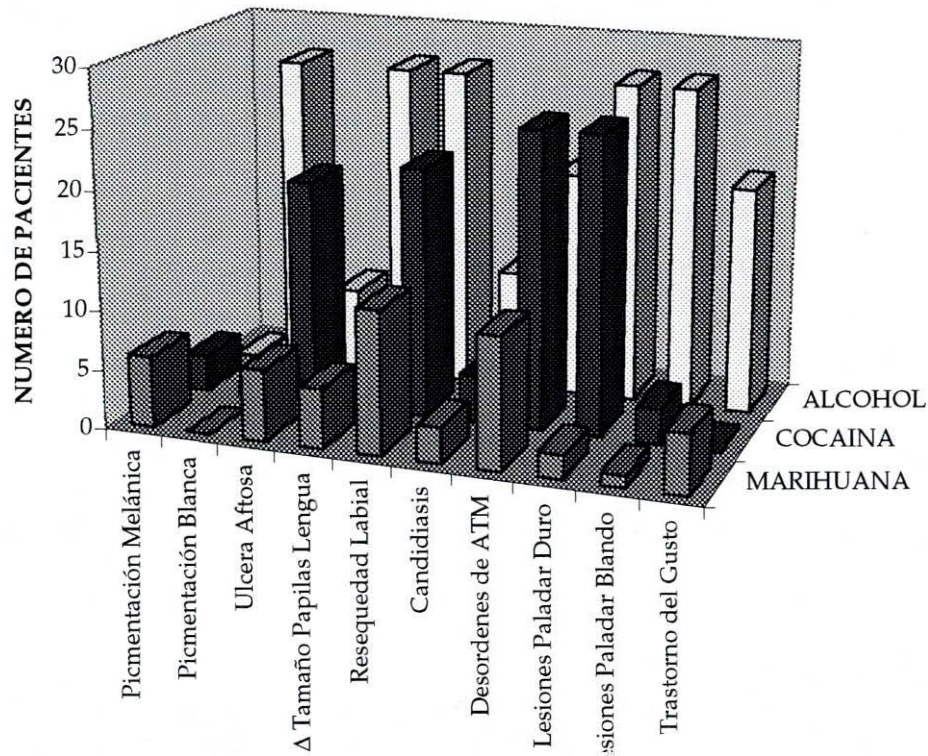
PROBLEMAS PERIODONTALES



CONSOLIDACION DE PATOLOGIAS MAS COMUNES DEL SISTEMA ESTOGMATOGNATICO

	MARIHUANA		ALCOHOL		COCAINA		TOTAL PACIENTES	
	# Pacientes	% Pacientes	# Pacientes	% Pacientes	# Pacientes	% Pacientes	# Pacientes	% Pacientes
Picmentación Melánica	6	9	0	0	3	20	19	30
Picmentación Blanca	0	0	27	42	1	1.7	28	44
Ulcera Aftosa	6	9	7	11	19	30	32	50
Δ Tamaño Papilas Lengua	5	8	27	42	0	0	32	50
Resequedad Labial	12	19	27	42	21	33	60	94
Candidiasis	3	4.7	10	16	4	6	17	26.6
Desordenes de ATM	11	17	19	30	25	39	55	86
Lesiones Paladar Duro	2	3	27	42	25	39	54	84
Lesiones Paladar Blando	1	1.7	27	42	3	4.7	31	48
Trastorno del Gusto	5	8	19	30	0	0	24	37.5

PATOLOGIAS MAS COMUNES



CONCLUSIONES

Por la concentración de manifestaciones orales, la distribución de probabilidad y la teoría de muestreo; el estudio de las relación entre el universo y las muestras extraídas, nos permite estimar por extrapolación la repetición de parámetros concluyentes. Así mismo observamos que las diferencias entre dos muestras se deben a su propia aleatoriedad, por inferencia.

1. Ingerir alcohol es un común denominador como acompañante de el consumo de cocaína y marihuana.
2. Según la clase socioeconómica se determina el consumo de cocaína para la clase media alta, y marihuana en la clase media media o media baja.
3. La rehabilitación de estos pacientes comienza mas temprana en la clase media alta, tal vez por la posibilidad económica de asistir o la presión familiar y social mas fuerte.
4. El reconocimiento de adicción real se presenta en concentración de tiempo minimos (1-3 años) para la cocaína, no así para la marihuana.
5. Los consumidores de cocaína padecen más gingivitis que periodontales.
6. Los consumidores de marihuana sufren más periodontitis que gingivitis.
7. Los alcohólicos sufren más de periodontitis.
8. Estos pacientes sufren más de peridontitis que gingivitis, tal vez por su mala higiene.
9. La caries activa crónica y recurrente se presentan más en pacientes consumidores de cocaína que en las otras drogas.
10. Menos del 50% de los pacientes presentan atrición cervical, eso quiere decir que no hay una relación de causalidad entre el vicio y esta característica.
11. Encuanto a la localización de las caries no hay patrón de comportamiento.
12. En la cocaína la característica principal es, lesión ulcerosa localizada en el paladar duro en la línea media.
13. El 100% de los pacientes examinados presentaron caries activa y recurrente en oclusal en igual proporción.
14. Las fasetas de desgaste incisal no es una manifestación determinante del consumo de droga.

15. Gingivitis severa se presenta en mayor frecuencia .
16. La periodontitis moderada es la de mayor incidencia.
17. Los consumidores de alcohol presentan cálculos , necrosis papilar y retracción gingival más que otras drogas.
18. Las pigmentaciones melánicas se presentan con mayor frecuencias en los consumidores de cocaína con respecto a los consumidores de marihuana y alcohol. La pigmentación blanca se presentan en consumidores de alcohol no así en marihuana y cocaína.
19. Las úlceras aftosas se presentan en su orden en los consumidores de cocaína alcohol y marihuana, la mitad de los pacientes presenta esta manifestación.
20. En cuanto al aumento de tamaño de las papilas gustativas, se presenta en los consumidores de alcohol .
21. Casi todos los pacientes consumidores de alcohol, cocaína o marihuana, presentan resequedad labial.
22. La única manifestación clara a nivel de la ATM en los consumidores de cocaína y alcohol es el clicking, maloclusión crónica e hipertonicidad de maseteros .
23. En los alcohólicos el paladar duro es isquémicos y el paladar blando es rosado pálido , estos también presentan trastornos del gusto.



HISTORIA CLINICA.

Nombres y apellidos.

Edad.

C.C:

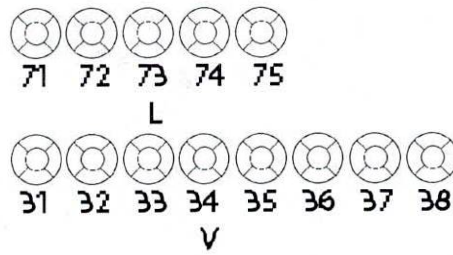
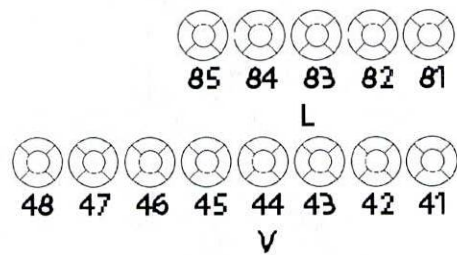
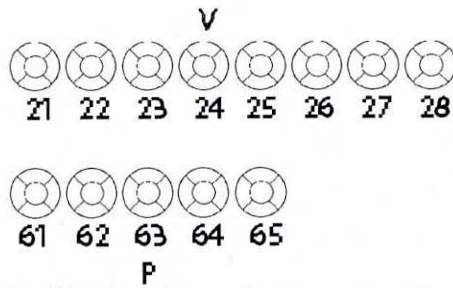
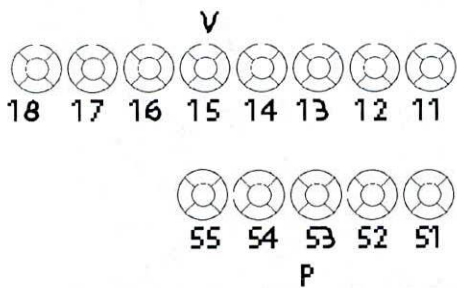
T.I

Teléfono.

Dirección.

Ocupación.

I PROBLEMAS DENTALES.



Ausencia de dientes.

Caries: Activa

Recurrence.

Aguda

Crónica.

Localización de caries

Fasetas de desgaste.

Color diente.

II. PROBLEMAS PERIODONTALES.

Gingivitis.

Leve

Moderada

Severa.

Periodontitis.

leve

Clasificación.

Moderada.

Severa.

III MUCOSAS.

Color.

Patologías.

Localización.

Carrillos.

Mejillas.

Labios.

Gingiva.

Paladar blando.

Paladar duro.

Amígdalas.

Glándulas..