

Contexto

El mantenimiento de la salud oral es un componente individual y social que se debe garantizar de forma permanente en los diferentes ciclos de la vida; sin embargo, al tratarse de un proceso multifactorial se ve fuertemente afectado por el proceso salud-enfermedad y está directamente relacionado con factores denominados determinantes sociales en salud; los cuales involucran aspectos particulares, como los hábitos y estilos de vida, aspectos sociodemográficos como el nivel educativo, el estrato socioeconómico, el nivel socio cultural, la religión y la edad; y a su vez factores estructurales relacionados con las condiciones generales como el acceso a los servicios de salud, las diferencias entre zona urbana y rural, la nutrición, los factores biológicos, hereditarios y ambientales.

Objetivo

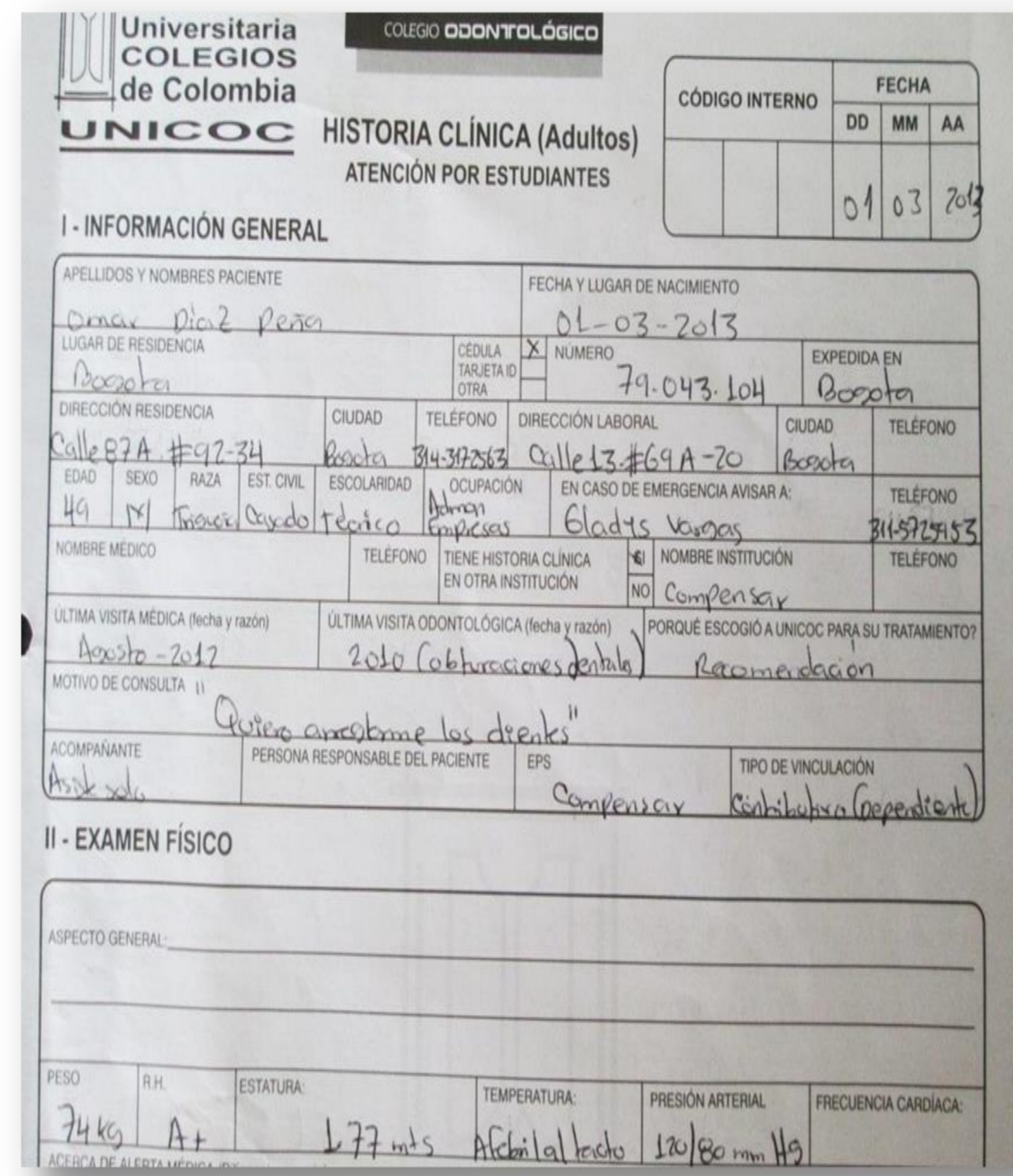
Caracterizar las condiciones relacionadas con los factores sociodemográficos, hábitos de higiene oral, grado y severidad de la enfermedad gingival y periodontal y necesidad de tratamiento periodontal de los usuarios de las clínicas de posgrado de periodoncia de UNICOC centro - sede Bogotá periodo académico 2013.

Método

Estudio descriptivo de corte transversal. La población fue de 79 historias clínicas de pacientes que reportan ingreso por primera vez a la clínica de periodoncia de UNICOC centro - sede Bogotá, durante el periodo académico 2013. Se estudiaron las historias clínicas que reportaran ingreso del paciente por primera vez y de ambos géneros y se excluyeron las historias procedentes de la remisión de otros posgrados y de pregrado. Se analizaron las variables en el orden que establece la historia clínica del posgrado de periodoncia UNICOC.


Resultados

Figura 1. Historias clínicas UNICOC



UNIVERSITARIA COLEGIOS DE COLOMBIA UNICOC COLEGIO ODONTOLÓGICO
HISTORIA CLÍNICA (Adultos) ATENCIÓN POR ESTUDIANTES
CÓDIGO INTERNO: [] FECHA: 01/03/2013
I - INFORMACIÓN GENERAL
APELLIDOS Y NOMBRES PACIENTE: [] FECHA Y LUGAR DE NACIMIENTO: []
LUGAR DE RESIDENCIA: [] CÉDULA: [] NÚMERO: [] EXPEDIDA EN: []
DIRECCIÓN RESIDENCIA: [] CIUDAD: [] TELÉFONO: [] DIRECCIÓN LABORAL: [] CIUDAD: [] TELÉFONO: []
EDAD: [] SEXO: [] RAZA: [] EST. CIVIL: [] ESCOLARIDAD: [] EN CASO DE EMERGENCIA AVISAR A: [] TELÉFONO: []
NOMBRE MÉDICO: [] TELÉFONO: [] TIENE HISTORIA CLÍNICA EN OTRA INSTITUCIÓN: [] NOMBRE INSTITUCIÓN: [] TELÉFONO: []
ÚLTIMA VISTA MÉDICA (Fecha y lugar): [] ÚLTIMA VISTA ODONTOLÓGICA (Fecha y lugar): [] POR QUÉ ESCOGIÓ A UNICOC PARA SU TRATAMIENTO?: []
MOTIVO DE CONSULTA: []
ACOMPANANTE: [] PERSONA RESPONSABLE DEL PACIENTE: [] EPS: [] TIPO DE VINCULACIÓN: []
II - EXAMEN FÍSICO
ASPECTO GENERAL: []
PESO: [] SEXO: [] ESTADURA: [] TEMPERATURA: [] PRESIÓN ARTERIAL: [] FRECUENCIA CARDÍACA: []

Figura 2. Recolección de datos



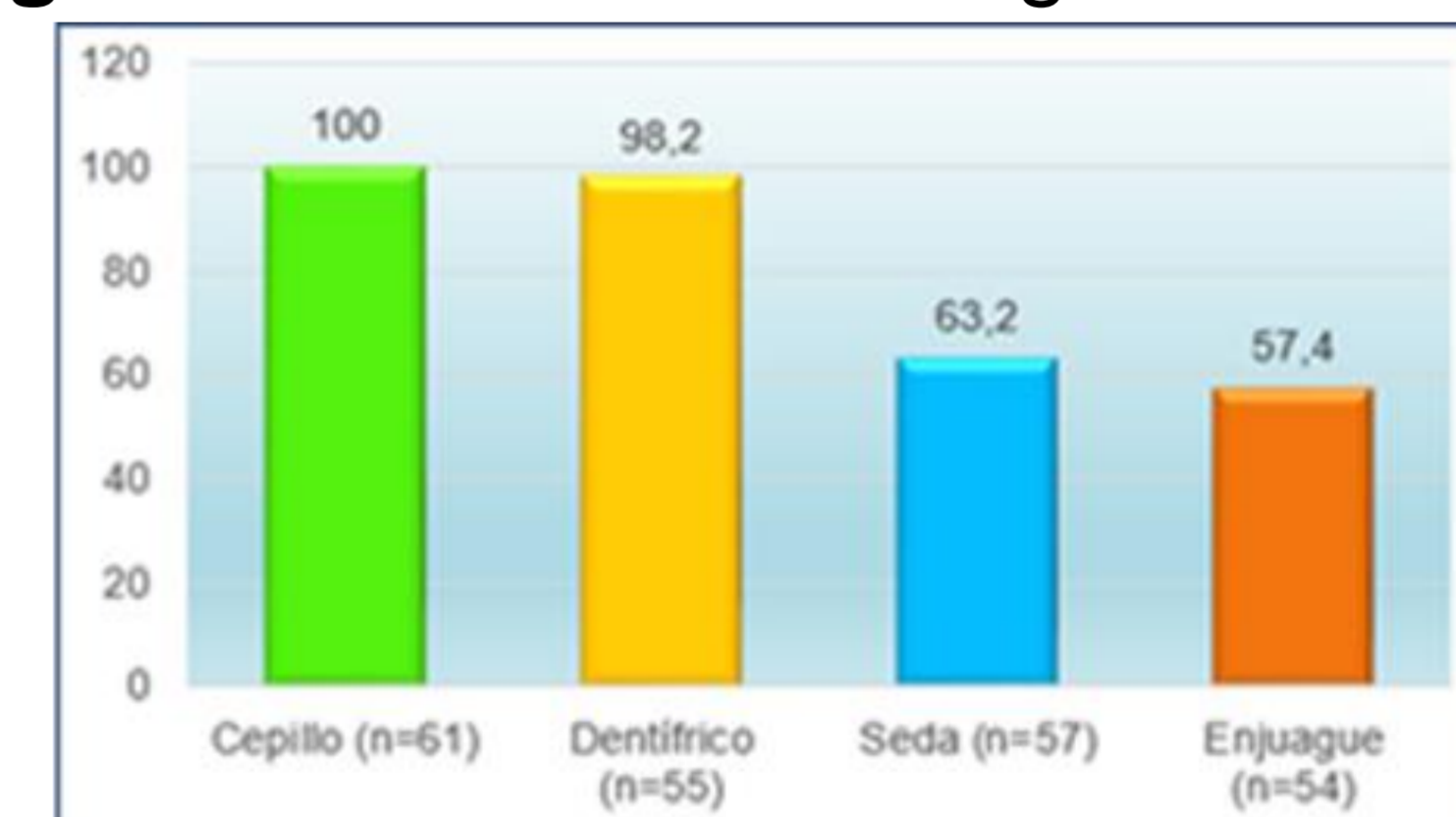
Tabla

1. Características sociodemográficos

VARIABLE	ESCALA	FRECUENCIA (n)	PORCENTAJE %
Género	Femenino	45	62.5
	Masculino	27	37.5
	Total	72	100.0
Raza	Mestizo	35	100.0
	Otros	0	0.0
	Total	35	100.0
Estado Civil	Soltero	28	39.4
	Casado	25	35.2
	Unión libre	8	11.3
	Divorciado	6	8.5
	Viudo	4	5.6
	Total	71	100.0
Escolaridad	Primaria	10	12.8
	Secundaria	26	33.3
	Técnico	14	17.9
	Profesional	20	25.6
	Sin dato	8	10.3
	Total	78	100.0
Ocupación	Sin dato	6	7.6
	Ama de casa	12	15.2
	Empleado	13	16.5
	Independiente	16	20.3
	Oficios varios	5	6.3
	Fuerzas armadas	1	1.3
	Abogados	17	21.5
	Técnico	7	8.9
Estudiante	2	2.5	
Total		79	100.0

En relación al género, existe una mayor frecuencia de consulta por parte del género femenino 62,5%. Con respecto a la raza, según lo reportado en historias clínicas, todos los pacientes son mestizos. Respecto al estado civil, el 39,4% son solteros. En relación a la escolaridad, la secundaria fue el nivel académico más frecuente 33,3%, la ocupación de los pacientes con mayor frecuencia reportada fue abogados 21,5% Tabla 1.

Figura 3. Elementos de higiene oral.



Teniendo en cuenta los elementos empleados para realizar las actividades de higiene oral, el 100% de la población utiliza cepillo dental, el 98.2 emplea dentífrico, el 63,2% utiliza seda dental y el 57,4% enjuague bucal. Figura 3. En cuanto a los diagnósticos periodontales más frecuentes fue la más frecuente la periodontitis crónica moderada localizada con un 47.8% Figura 4, y la gingivitis asociada a biopelícula con pérdida de inserción sin factores locales localizada con un 40%. Figura 5.

Figura 5. Diagnóstico periodontal/ Periodontitis.

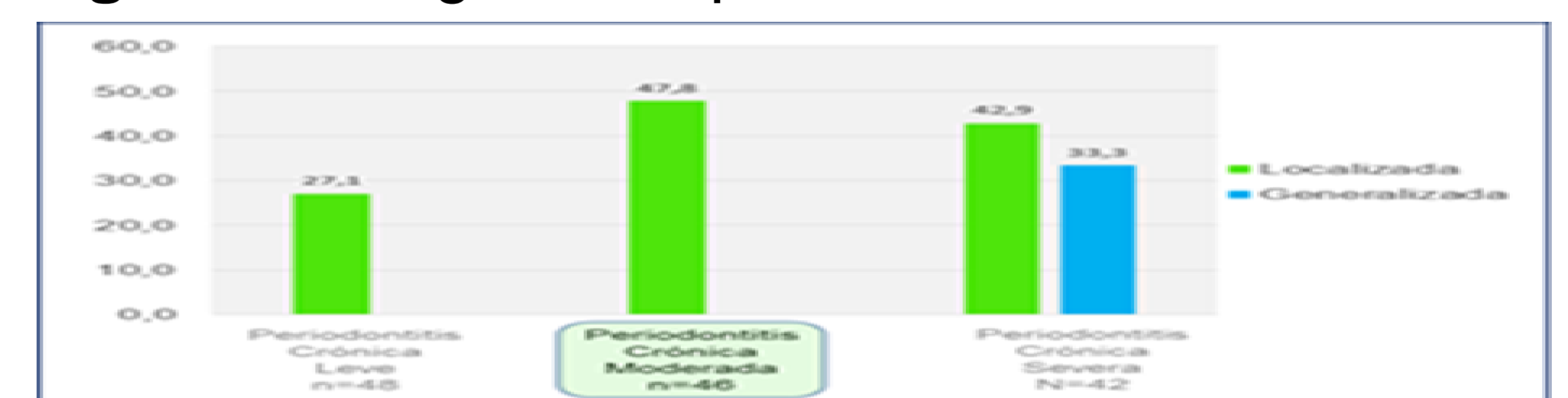


Figura 5. Diagnóstico periodontal/ Gingivitis.



Referencias Bibliográficas