

**SEGUIMIENTO DE EGRESADOS DEL POSGRADO DE PROSTODONCIA DE UNICOC DEL  
AÑO 1997 AL 2010**



**Enriquez J., Quintero S\*.  
Lara C\*\*.  
Malaver P\*\*\*.**

Categoría: Postgrado.  
Área: Prosthodontics

**RESUMEN**

**OBJETIVO:** Realizar un seguimiento a los egresados del Postgrado de Prosthodontics para conocer el grado de satisfacción de la educación recibida, su situación actual, el desempeño laboral, su trayectoria profesional, con el fin de proporcionar información para mejorar la calidad de servicios y programas de estudio que ofrece UNICOC, **MÉTODO:** Estudio descriptivo transversal. Se obtuvo una base de datos en la oficina de control y registro académico donde reposa la información de 143 egresados de junio de 1997 hasta diciembre de 2010. Se realizó una encuesta semiestructurada que consta de 46 preguntas; 24 abiertas y 22 cerradas. **RESULTADOS:** De los 143 egresados del postgrado de Prosthodontics de UNICOC entre los años 1997 a 2010, solo 48 fueron ubicados. En este estudio se destacó que el 54% de los encuestados fue de sexo femenino. El 95% de los encuestados les gustaría recibir información sobre las actividades programadas por la institución. **CONCLUSIONES:** En general los egresados de Prosthodontics de UNICOC, consideran que la educación recibida en la Institución es buena y manifestaron estar satisfechos con su formación profesional. Se encuentran interesados en recibir cursos de educación continuada en UNICOC y mantener contacto con la Universidad.

**Palabras Claves: Seguimiento a egresados, Prosthodontics, encuestas.**

**ABSTRACT**

**OBJECTIVE:** Making a follow up of Prosthodontics Master Graduates to determinate the satisfaction level with the educational contents received, their actual work situation, performance and professional background, with the purpose of provide feedback for achieve high quality standards in programs and services offered by UNICOC. **METHOD:** Cross-sectional descriptive research. The data base obtained of the academic register and control office when is archive 143 graduates information since June 1997 until December 2010. The semi structure survey has 46 questions, 24 open questions and 22 close questions. **RESULTS:** Of all 143, only 48 Prosthodontics Master Graduates during 1997 to 2010, were found. In this study was market that 54% are female gender. 95% of the respondents would like to receive information about institutional activities programmed. **CONCLUSIONS:** In general UNICOC Prosthodontics Master Graduates considers that the educational program received by the Institution was good and were satisfied with their professional knowledge and training. They are interested in receive UNICOC continuing education courses and having permanent contact with the University.

**Keywords: Follow-up to alumni, Prosthodontics, surveys.**

\*Estudiantes de Postgrado Prosthodontics UNICOC.

\*\*Asesor Científico

\*\*\*Asesor Metodológico

## INTRODUCCIÓN

UNICOC es una de las instituciones más importantes en el medio debido a su amplia trayectoria y su nivel tanto académico como profesional, los egresados son personas capacitadas para realizar tratamientos integrales y de una muy alta calidad ya que la formación brindada por la institución es y seguirá siendo un apoyo para los profesionales.

La Asociación Dental Americana (ADA) reconoce a la especialización en Prostodoncia como una de las nueve especialidades reconocidas en el campo de la salud oral, que se encarga de realizar un correcto diagnóstico, planificación de tratamiento y el mantenimiento de la función, teniendo en cuenta las condiciones clínicas del paciente como es las ausencias de estructuras dentales utilizando sustitutos biocompatibles (1)

Colombia presenta un alto porcentaje de personas adultas que requieren de tratamientos prostodónticos avanzados, que en muchos de los casos necesitan atención multidisciplinaria, lo cual garantiza una mejor atención por especialistas en el área de la Prostodoncia.

Estos se encuentran altamente entrenados con diferentes técnicas, procedimientos clínicos y de laboratorio para tratar condiciones dentales con alto grado de complejidad, para así restituir adecuadamente la función y la estética en condiciones óptimas; por tal motivo es de suma importancia que los prostodoncistas del país sigan en su constante lucha por satisfacer todos y cada uno de los tratamientos que les son solicitados, por ello es muy importante continuar con una formación multidisciplinaria y actualizaciones constantes día tras día.

UNICOC debe hacer un seguimiento a sus egresados para mantenerlos actualizados, y mejorar el nivel de conocimientos de los especialistas.

Este estudio tuvo como objetivo establecer la situación general de los egresados del posgrado de Prostodoncia de UNICOC.

## MÉTODO

Estudio descriptivo transversal. A través de la base de datos de los egresados del posgrado de Prostodoncia de UNICOC, se

estableció que la población era de 143 especialistas, de los cuales se logró ubicar 48 de los mismos. Para la selección de la muestra los egresados debían cumplir con los siguientes criterios de inclusión: Especialistas graduados de Prostodoncia entre los años 1997 al 2010 y que quisieran participar en el estudio; como criterios de exclusión respuestas incompletas. Con el fin de cumplir el objetivo propuesto se diseñó una encuesta semiestructurada para la recolección de datos, validada por medio de una prueba piloto con 10 estudiantes de último semestre del posgrado de Prostodoncia. La encuesta contiene 46 preguntas de las cuales 18 corresponden a datos personales y 28 sobre la especialidad.

Se revisó la información registrada en la base de datos ubicada en la oficina de control y registro académico de la institución y se extrajo lo siguiente: números telefónicos y/o correo electrónico, posteriormente se procedió a enviar la encuesta al correo electrónico. Los correos electrónicos y números telefónicos registrados en la base de datos no correspondían a los egresados ya que no se obtuvo respuesta, por tal motivo se procede a recolectar una nueva información con los docentes de la institución y compañeros egresados que facilitarán información de los mismos. Con esta nueva información se realizan llamadas a los números telefónicos recolectados y se solicita responder la encuesta por esta vía o si el egresado lo prefiere por medio de correo electrónico, antes de finalizar la llamada se solicita respetuosamente faciliten números telefónicos de egresados con los cuales tuviesen contacto.

## METODO ESTADÍSTICO

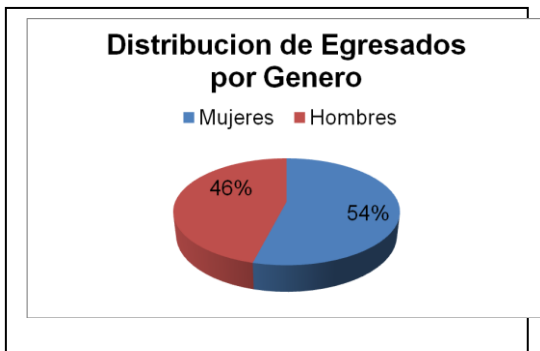
La información recolectada fue tabulada en Excel versión 2010. Se realizó análisis de frecuencias y porcentajes, integrándose la información mediante figuras.

## RESULTADOS

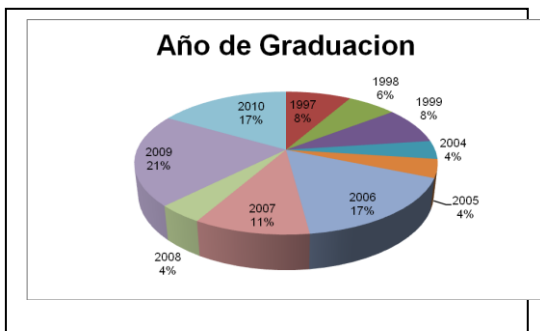
De los 143 egresados del posgrado de Prostodoncia de UNICOC entre los años 1997 a 2010, solo 48 fueron ubicados, lo cual corresponde al 33%, el otro 67% de los egresados no contestó la encuesta debido a que no fueron ubicados, sus datos

personales no correspondían con la base de datos que nos facilitó la oficina de registro y control académico o sencillamente no contestaron la encuesta en el tiempo requerido para ello.

En este estudio se destacó que el 54% de los encuestados fue de sexo femenino (Figura 1). Los egresados que más se localizaron y respondieron la encuesta fueron los graduados en 2009 y 2010 con un 21% y un 17% respectivamente (Figura 2). El 100% de los encuestados ejercen como Prostodoncistas (Figura 3). El 85.4% no tienen trabajos alternos a la odontología, mientras el 14.5% si tienen trabajos alternos a odontología como comercio, administración y gerencia en salud (Figura 4)



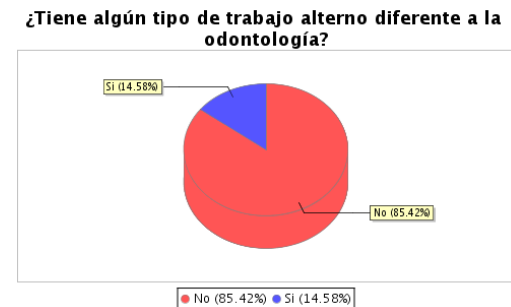
(Figura 1). Distribución de egresados por género.



(Figura 2) Año de graduación.



(Figura 3) Ejerce como prostodoncista.

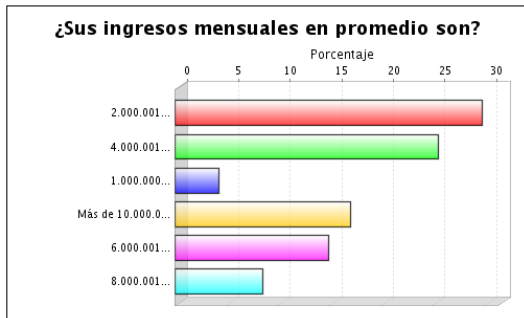


(Figura 4) Trabajo alternativo a odontología.

El 86.9% no tiene otra especialización, mientras el 13.4% tienen especialización en Periodoncia, Gerencia en Salud y Auditoria en Salud (Figura 5). En general los ingresos promedio de los encuestados se encuentran entre 2 a 4 millones de pesos (Figura 6). El 91.6% se siente satisfecho con el ejercicio de la profesión (Figura 7). El 51.6% si pertenece a una sociedad científica, principalmente a la Asociación Colombiana de Prostodoncia (Figura 8). El 53.1% no tiene comunicación con la institución (Figura 9).



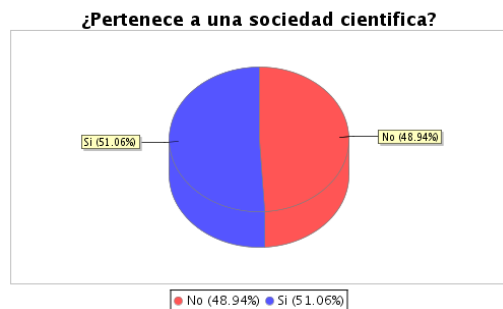
(Figura 5) Tiene otra especialidad.



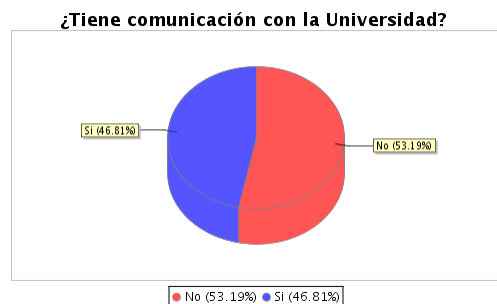
(Figura 6) Nivel de ingresos.



(Figura 7) Satisfacción con la profesión.



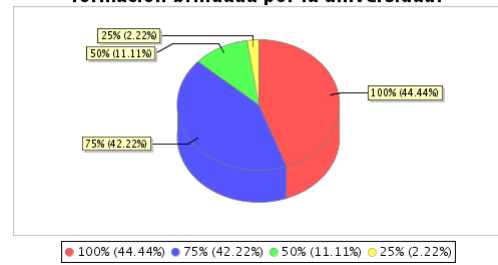
(Figura 8) Sociedad científica.



(Figura 9) Comunicación con la universidad.

En cuanto a la satisfacción de los encuestados con la formación brindada por la institución el 44.4% se siente 100% satisfecho, el 42.2% se siente satisfecho en un 75%, el 11.1% se siente satisfecho en un 50% y el 2.2% no se siente satisfecho con la institución (Figura 10).

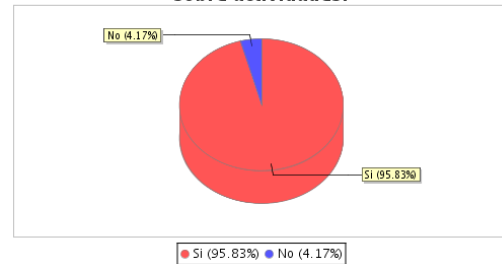
¿En qué porcentaje se siente usted satisfecho con la formación brindada por la universidad?



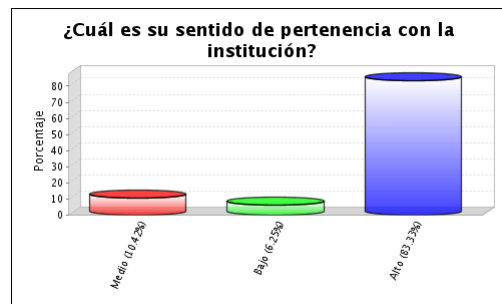
(Figura 10) Formación por la universidad.

El 95% de los encuestados les gustaría recibir información sobre las actividades programadas por la institución (figura 11). El 83.3% siente un alto sentido de pertenencia con la institución (Figura 12). El 87.2% volvería a cursar sus estudios en la institución (Figura 13).

¿Le gustaría recibir información de la universidad sobre actividades?

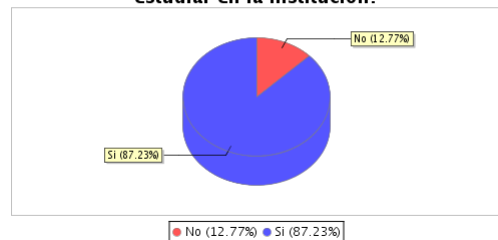


(Figura 11) Información sobre actividades.



(Figura 12) Nivel de pertenencia.

Si tuviera la oportunidad de cursar de nuevo sus estudios de postgrado, ¿ volvería nuevamente a estudiar en la institución?



(Figura 13) Volvería a la institución.

## DISCUSIÓN

En la aplicación de la encuesta se presentaron dificultades para localizar a los egresados ya que la información que se encuentra en la base de datos ubicada en la oficina de registro y control académico de la institución, las personas registradas han cambiado sus números telefónicos y/o correo electrónico; razón por la cual los encuestados no respondieron la encuesta.

Se observa el predominio de egresados de sexo femenino, porque posiblemente la odontología, es una carrera que hoy en día es preferida por las mujeres, o simplemente los egresados que se logró encuestar, fueron en su mayoría de este género.

Cabe destacar que la promoción de la que más se obtuvo respuesta fue la del año 2009; puede ser porque dichos egresados son más fáciles de contactar ya que sus datos son recientes.

También se encontró que la mayoría de egresados ejercen como prostodoncistas y que dedican la mayor parte del tiempo trabajando en su especialidad, ya que se sienten satisfechos con la formación y el ejercicio de su profesión.

Los egresados manifestaron que les gustaría recibir información de la universidad sobre diferentes actividades ya que manifiestan tener sentido de pertenencia por la institución.

La Universidad Central de Venezuela aplicó un cuestionario a un grupo de egresados durante el periodo 1981 a 2001, para indagar aspectos sobre su desempeño y satisfacción personal en el ejercicio profesional, el 78% considera haber alcanzado sus expectativas parcialmente. Comparado con nuestro estudio el cual alcanzo una satisfacción parcial del 11.1% y total del 44.4%. Comparado con el 19% encontrado en los egresados de la universidad central. El 5% no está satisfecho en el estudio realizado en la universidad central de Venezuela. Relacionado con nuestro estudio en el cual fue del 2.22% el grado de insatisfacción (2).

En la universidad de San Pablo se realizó un estudio con el objetivo de caracterizar a los egresados del curso de graduación en enfermería, en el periodo del 2000 a 2005. De los 475 egresados, 175 respondieron al instrumento de recolección de datos,

Mientras que en el estudio realizado en la Habana (Cuba) de 36 egresados respondieron 31 que corresponde al 86.1%, comparado con nuestro estudio el cual conto con un total de 143 egresados de los cuales 48 contestaron la encuesta correspondiente al 33%. En el estudio realizado en la facultad de la Habana (Cuba) el 90.3% fue de sexo femenino y el 9.7% de sexo masculino, en nuestro estudio el 54% fue de sexo femenino y el 46% de sexo masculino. (3)(4).

En la facultad de odontología del CES de Medellín se realizó un estudio descriptivo transversal con 273 egresados entre los años 2000 a 2004. La edad de los egresados osciló entre 23 a 32 años y el año de egreso que predominó fue 2004; el 86.7% de los egresados ejercen actualmente la odontología, mientras que en nuestro estudio el 100% de los egresados ejercen la Prostodoncia. El 48.6% se encuentran satisfechos como odontólogos y el 2.8% se encuentran insatisfechos, comparado con nuestro estudio el 91.67% se sienten satisfechos con el ejercicio de la profesión mientras que el 8.33% se sienten insatisfechos con la misma (6).

Se espera que esta información pueda ser utilizada con el fin de mejorar diferentes aspectos en los cuales el programa de postgrado en Prostodoncia de UNICOC tenga falencias.

## CONCLUSIONES

En general los egresados de Prostodoncia de UNICOC, consideran que la educación recibida en la Universidad es de alta calidad y manifestaron estar satisfechos con su formación profesional. Sin embargo, reconocen que hay aspectos que se pueden mejorar.

La encuesta realizada permitió evaluar aspectos personales, laborales, científicos-tecnológicos y de comunicación con UNICOC, lo cual será un beneficio tanto para la Institución como para los egresados del postgrado.

Los egresados expresaron interés por una mayor comunicación con UNICOC, y por recibir más información y educación continuada.

La totalidad de los encuestados ejerce la profesión.

6. Vélez J, Oquendo C, Puello P. Perfil del egresado de pregrado de la facultad de odontología del CES. Revista CES. 2008. 21 (1); 27-32.

#### REFERENCIAS BIBLIOGRÁFICAS

1. The glossary of Prosthodontic terms seventh edition (GPT-7). Journal of Prosthetic Dentistry. January 1999;81(1): 39-110
2. Moya M, Bauce G, desempeño profesional de un grupo de egresados de la escuela de nutrición y dietética, facultad de medicina, universidad central de Venezuela. período 1981-2001. 2005 RFM, 28 (1); 89-93
3. Vilanice P; Pereira M; Pucci P. Inserción de los egresados de la escuela de enfermería de la USP en el mercado de trabajo: facilidades e dificultades,2009. Rev. esc. enferm. 43 (3); 535-542
4. Pérez A, Victoria I, Puig P, Caracterización del desempeño profesional de los egresados de la Maestría en Atención Primaria de Salud, Rev Cubana Med Gen Integr. 2004. 20 (5,6); 250-254
5. Makrinov N, Scharager J, Molina L, Situación Actual de una Muestra de Psicólogos Egresados de la Pontificia Universidad Católica de Chile. 2005. 14 (1); 69-77