

T.O.  
381  
18

# RESUMEN DE ESTUDIOS DE INVESTIGACIÓN DEL COLEGIO UNIVERSITARIO COLOMBIANO DE PREGRADO Y POSGRADO DESDE 1999 AL 2000

## COLEGIO UNIVERSITARIO COLOMBIANO COLEGIO ODONTOLÓGICO COLOMBIANO

Arango, S. Arroyo, G. Becerra, K. Páez, L.  
Palencia, R. Serna, A. Suárez, A. \*  
González, M. A. \*\*  
González, M. A. \*\*\*

*Esta investigación es una recuperación del material bibliográfico, realizado para proporcionar al alumno, docente y a todas las personas las facilidades de encontrar un tema escogido según año, título, materia, ya sean de posgrado o pregrado.*

*Por medio de este estudio se quiere continuar con la recolección de datos sobre los diferentes trabajos realizados por los alumnos de posgrado y pregrado del Colegio Universitario Colombiano, los cuales se organizarán con sus respectivas fichas bibliográficas para así proporcionar al alumno, docente y a todas las personas las facilidades de encontrar un tema escogido*

*El total de trabajos en posgrado y pregrado desde 1999 al 2000, donde en pregrado hay un total de 87 % con 143 trabajos y en posgrado un total de 13 % con 22 trabajos para un 100% de 165 trabajos de investigación. Donde el área de mayor porcentaje fueron otros con un 20 %, cirugía con un 13.94 %, luego periodoncia con 9.09 %, salud integral 8.48 %, seguida de prostodoncia con un 7.88 %, patología y administración ambas con un 7.27 %, odontopediatría con un porcentaje de 6.67 %, ortodoncia con 6.06 %, endodoncia con 5.45 %, posteriormente operatoria y odontología forense ambas con 3.03 % y por último oclusión rehabilitación 1.82 %*

## INTRODUCCIÓN

En el Colegio Universitario Colombiano se carece de un documento donde se incluya los trabajos de investigación de pregrado y posgrado de los años 1999 y 2000 respectivamente. Por esta razón cabe preguntarse: ¿Cuántos trabajos de investigación se han realizado en pregrado y posgrado en los años 1999 y 2000? ¿Cuáles han sido los temas de investigación más frecuentes? ¿Cuáles son las áreas de menor número de investigaciones realizadas?

Se pretende con este trabajo dar a conocer a toda la facultad de Odontología una idea clara y resumida sobre cada uno de los trabajos realizados por los alumnos del Colegio Universitario Colombiano de los años 1999 y 2000, para que de este modo facilite la información del tema que se requiera y servir de apoyo para otros.

Este trabajo se realiza con el fin de organizar las tesis de posgrado y los trabajos de pre-grado del Colegio Universitario Colombiano y de esta manera tener acceso los estudiantes del Colegio Universitario Colombiano dicha información.

\* Alumnos X semestre C.U.C.

\*\* Odontóloga Magíster Administración en Salud

\*\*\* Odontóloga Magíster Administración en Salud

**FICHA BIBLIOGRAFICA** Es la que guarda los datos de identificación de una publicación a saber son pequeñas tarjetas de 7.5 x 12.5 cm donde se anotan los datos del libro o del artículo consultado o por consultar. Es importante elaborar fichas para aquellas referencias de las que se tenga noticia mediante diferentes personas, para que las fichas bibliograficas sean realmente útiles es necesario seguir las siguientes normas que son, autor o autores, fecha de publicación, título e información de la publicación.

**Autores :** debe investigarse con nombres de todos los autores y dar apellido e inicial de todos independientes del número de autores.

**Fecha de publicación:** es el año en que apareció por primera vez el texto, la fecha se encierra entre paréntesis.

**Título :** es el de la investigación a realizar. (FRANCISCO, J. 1983).

La ficha bibliografica sintetiza las ideas básicas sobre un tema determinado, tratado y consultado en un libro, enciclopedia, periódico o revista, al final llevan los datos que identifican el libro o publicación, de la cual tomaron el resumen, indicando la pagina o paginas donde se encuentran. (PABON, S.1984).

Es una técnica auxiliar de lectura y de la toma de notas. Estas en el futuro facilitarán mucho la forma de estudiar y de elaborar informes y trabajos escritos GUERRERO, M.1983-1984.

Son también pequeñas papeletas de 12.5 x 7.5 cm en donde se notan: autor, título, subtítulo si lo hay, ciudad, editorial y año de publicación del libro. Otros datos son específicos o concretos de la fuente consultada así: traductor y título original cuando el libro es traducido; paginas,

cuando solo se consulta un capítulo o parte del libro, o cuando se consulta un artículo de periódico o revista, sin embargo muchas veces ocurre que cuando se desea leer o informarse acerca de un tema se dirige a la biblioteca de la ciudad o sitio de estudio no encuentras la información que se busca y se pierde mucho tiempo, generalmente esto sucede por que no se sabe encontrar el libro que se desea o ignoran en que libro se encuentra la información que se busca. Entonces recuerda, que todo libro o material de estudio se encuentra técnicamente organizado, por ejemplo, si se busca información acerca de un tema y el profesor ha indicado el nombre de una obra especial, se puede buscar en el fichero organizado por título. Pero si se tiene solamente el nombre del autor del libro, buscaras en el fichero por autor, no obstante puede ser que tenga solamente el nombre del tema, aquí se tiene que saber que materia se está investigando. (CAMPOS, V-1989).

El objetivo general de este estudio fue: realizar los resúmenes de estudios de investigación del Colegio Universitario Colombiano de pregrado y pos grado desde 1999 al 2000. Los objetivos específicos fueron: Clasificar los temas de los trabajos de pregrado y posgrado por áreas como son: Administración, cirugía, endodoncia, odontopediatria, odontología forense, operatoria, ortodoncia, otros, patología, periodoncia, prostodoncia, oclusión y rehabilitación y por último salud integral.

Comparar los trabajos de pregrado desde 1999 y 2000.

Comparar los trabajos de posgrado desde 1999 y 2000.

Identificar el propósito de cada estudio.

Identificar los materiales y métodos de cada estudio realizados.

Establecer los resultados de cada estudio.  
 Conocer las conclusiones de cada estudio.  
 Comparar por años los temas de investigación de mayor interés en pregrado.  
 Comparar por años los temas de investigación de mayor interés en posgrado.

### MATERIALES Y METODO

El tipo de estudio que se utilizo fue descriptivo con un objeto de estudio que fueron los trabajos de grado de pregrado y posgrado del Colegio Universitario Colombiano realizados entre el año 1999 y 2000 con unas variables que fueron, clasificación de los temas por área, administración, cirugía, endodoncia, odontopediatria, odontología forense, operatoria, ortodoncia, otros, patología, periodoncia, oclusión y rehabilitación y por ultimo salud integral, cantidad de trabajos de pregrado y posgrado de 1999 y 2000, propósito, materiales y método, resultados y por ultimo las conclusiones de cada trabajo. Para efectos de este trabajo se realizo el instrumento de recolección de datos ficha bibliografica.

1 ficha bibliografica.

T.O.
Fecha
Autores
Propósito
Materiales y Métodos
Resultados
Conclusiones

## RESULTADOS

### CLASIFICACIÓN DE LOS TEMAS POR ÁREAS.

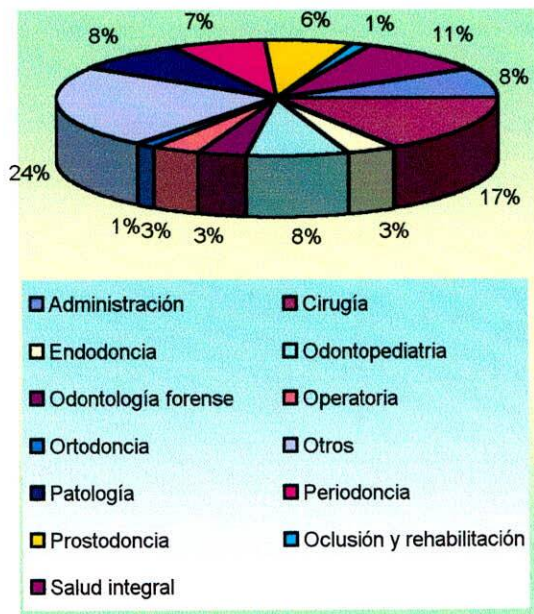
En la siguiente tabla con su respectiva grafica se encuentra la clasificación de los temas por áreas en pregrado, su frecuencia y porcentaje, donde el área de mayor frecuencia es otros con un porcentaje de a 23.08 % equivalente a 33 trabajos seguida por cirugía con una frecuencia de 23 trabajos lo que corresponde al 16 % y luego salud integral con un 9.79 % y una frecuencia de 14 trabajos, administración y patología ambas con una frecuencia de 12 trabajos lo que equivale al 8.3 %, viniendo después con un 7.69 % odontopediatria equivalente a 11 trabajos, periodoncia con un 6.99 % correspondiente a 11 trabajos, prostodoncia con una frecuencia de 9 trabajos lo que es el 6.29 %, endodoncia, odontología forense y operatoria con una frecuencia de 5 trabajos cada una lo que equivale al 3.5 % por cada una y las de menor son oclusión y ortodoncia cada una con 2 trabajos lo que corresponde al 1.4%.

**TABLA 1. PORCENTAJE DE LA CLASIFICACION DE LOS TEMAS POR ÁREAS EN PREGRADO DESDE 1999 AL 2000**

ÁREAS	NUMERO	PORCENTAJE
Administración	12	8.39%
Cirugía	23	16.08%
Endodoncia	5	3.50%
Odontopediatria	11	7.69%
Odontología forense	5	3.50%
Operatoria	5	3.50%
Ortodoncia	2	1.40%
Otros	33	23.08%
Patología	12	8.39%
Periodoncia	10	6.99%

Prostodoncia	9	6.29%
Oclusión y rehabilitación	2	1.40%
Salud integral	14	9.79%
<b>TOTAL</b>	<b>143</b>	<b>100.00%</b>

**GRAFICA 1. PORCENTAJE DE LA CLASIFICACION DE LOS TEMAS POR AREAS EN PREGRADO DESDE 1999 AL 2000**

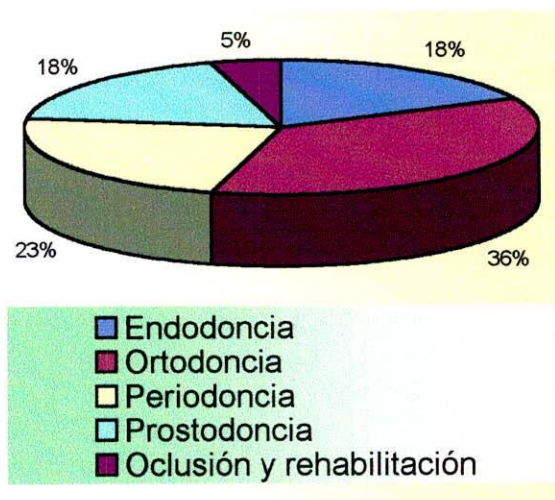


En la siguiente tabla con su respectiva grafica se encuentra la clasificación de los temas por áreas en posgrado, su frecuencia y porcentaje, donde el área de mayor frecuencia es ortodoncia con un porcentaje de 36.36 % equivalente a 8 trabajos seguida por periodoncia con una frecuencia de 5 trabajos lo que corresponde al 22.73 %, luego tenemos endodoncia y prostodoncia con una frecuencia de 4 cada una equivalente al 18.18 % y la de menor es oclusión y rehabilitación con una frecuencia de 1 correspondiente al 4.55 %

**TABLA 2. PORCENTAJE DE LA CLASIFICACION DE LOS TEMAS POR AREAS EN POSGRADO DESDE 1999 AL 2000**

ÁREAS	NUM	PORCENTAJE
Endodoncia	4	18.18%
Ortodoncia	8	36.36%
Periodoncia	5	22.73%
Prostodoncia	4	18.18%
Oclusión y rehabilitación	1	4.55%
<b>TOTAL</b>	<b>22</b>	<b>100.00%</b>

**GRAFICA 2. PORCENTAJE DE LA CLASIFICACION DE LOS TEMAS POR AREAS EN POSGRADO DESDE 1999 AL 2000**



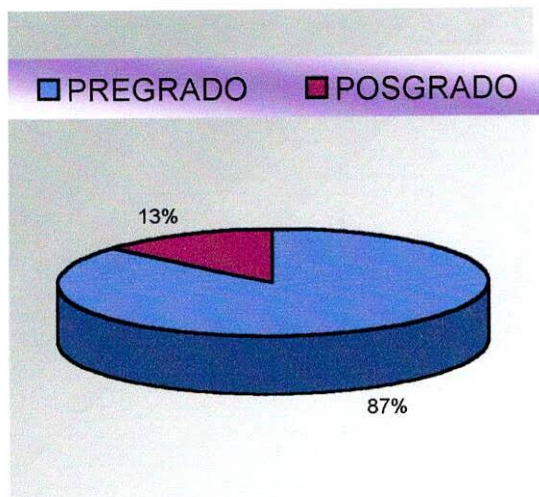
En la siguiente tabla con su respectiva grafica se halló el total de trabajos en posgrado y pregrado desde 1999 al 2000, donde en pregrado hay un total de 87 % con 143 trabajos y en posgrado un total de 13 % con 22 trabajos para un 100% de 165 trabajos de investigación. Donde el área de mayor porcentaje fue otros con un 20 %, cirugía con un 13.94 %, luego periodoncia con 9.09 %, salud integral 8.48 %, seguida de prostodoncia con un 7.88 %, patología y administración ambas con un 7.27 %, odontopediatria

con un porcentaje de 6.67 %, ortodoncia con 6.06 %, endodoncia con 5.45 %, posteriormente operatoria y odontología forense ambas con 3.03 % y por ultimo oclusión rehabilitación 1.82 %

**TABLA 3. TOTAL DE PREGRADO Y POSGRADO DESDE 1999 AL 2000**

ÁREAS	N° DE PRE	N° DE POS	SUMA DE PRE Y POS	TOTAL
Administración	12	0	12	7.27%
Cirugía	23	0	23	13.94%
Endodoncia	5	4	9	5.45%
Odontopediatria	11	0	11	6.67%
Odontología forense	5	0	5	3.03%
Operatoria	5	0	5	3.03%
Ortodoncia	2	8	10	6.06%
Otros	33	0	33	20.00%
Patología	12	0	12	7.27%
Periodoncia	10	5	15	9.09%
Prostodoncia	9	4	13	7.88%
Oclusión y rehabilitación	2	1	3	1.82%
Salud integral	14	0	14	8.48%
<b>TOTAL</b>	<b>143</b>	<b>22</b>	<b>165</b>	<b>100.00%</b>

**GRAFICA 3 TOTAL DE PREGRADO Y POSGRADO DESDE 1999 AL 2000**



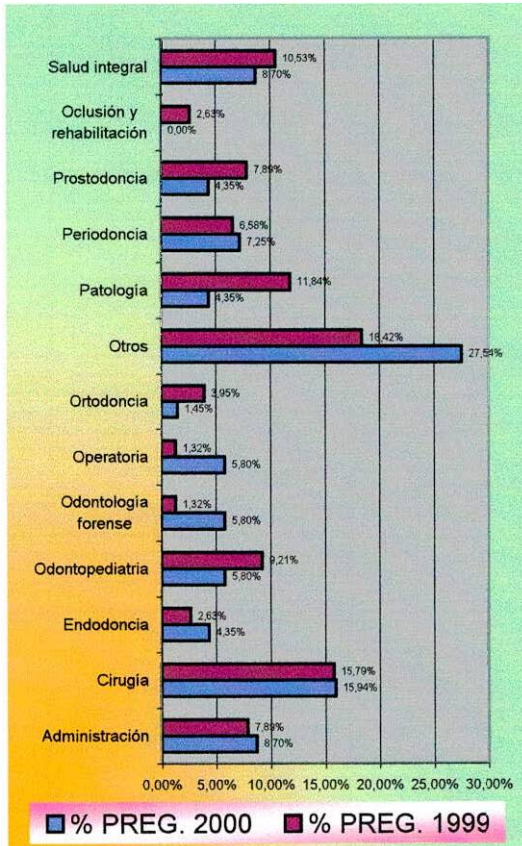
## COMPARACIÓN DE LOS TRABAJOS DE PREGRADO POR AÑO

En la siguiente tabla con su respectiva grafica se encuentra el porcentaje comparativo de los trabajos de pregrado entre 1999 al 2000 donde en 1999 aparecen 76 trabajos en total contra 69 del 2000. Se observa que se disminuyeron los trabajos en las siguientes áreas: cirugía, odontopediatria, ortodoncia, patología, prostodoncia, salud integral y oclusión y rehabilitación; las áreas donde hubo aumento de trabajos de grado fueron endodoncia, odontología forense, operatoria, y otros. Por ultimo las áreas que se mantuvieron sin cambio fueron administración y periodoncia.

**TABLA 4. PORCENTAJE COMPARATIVO DE LOS TRABAJOS DE PREGRADO DESDE 1999 AL 2000**

ÁREAS	N° 99	% PREG. 1999	N° 00	% PREG. 2000
Administración	6	7.89%	6	8.70%
Cirugía	12	15.79%	11	15.94%
Endodoncia	2	2.63%	3	4.35%
Odontopediatria	7	9.21%	4	5.80%
Odontología forense	1	1.32%	4	5.80%
Operatoria	1	1.32%	4	5.80%
Ortodoncia	3	3.95%	1	1.45%
Otros	14	18.42%	19	27.54%
Patología	9	11.84%	3	4.35%
Periodoncia	5	6.58%	5	7.25%
Prostodoncia	6	7.89%	3	4.35%
Oclusión y rehabilitación	2	2.63%	0	0.00%
Salud integral	8	10.53%	6	8.70%
<b>TOTAL</b>	<b>76</b>	<b>100.00%</b>	<b>69</b>	<b>100.00%</b>

**GRAFICA 4. PORCENTAJE COMPARATIVO DE LOS TRABAJOS DE PREGRADO DESDE 1999 AL 2000**



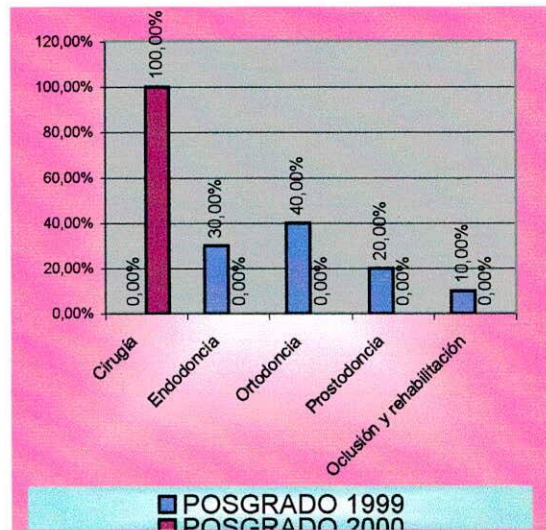
**COMPARACION DE LOS TRABAJOS DE POSGRADO POR AÑO**

En la siguiente tabla con su respectiva grafica vemos el porcentaje comparativo de los trabajos de posgrado entre 1999 al 2000 donde en 1999 aparecen 10 en trabajos en total contra 2 del 2000, se observa que se disminuyeron los trabajos en las siguientes áreas endodoncia, ortodoncia, prostodoncia y oclusión; el área donde hubo aumento es la de cirugía.

**TABLA 5. COMPARATIVA DE 1999 Y 2000 EN POSGRADO**

ÁREAS	POSG RADO 1999	POSGR ADO 1999	POSG RADO 2000	POSGR ADO 2000
Cirugía	0	0.00%	2	100.00%
Endodoncia	3	30.00%	0	0.00%
Ortodoncia	4	40.00%	0	0.00%
Prostodoncia	2	20.00%	0	0.00%
Oclusión y rehabilitación	1	10.00%	0	0.00%
<b>TOTAL</b>	<b>10</b>	<b>100.00%</b>	<b>2</b>	<b>100.00%</b>

**GRAFICA 5. COMPARATIVA DE 1999 Y 2000 EN POSGRADO**



**CONCLUSIONES**

Se observo que la clasificación de los temas por área en pregrado fue de mayor frecuencia el área de otras con un 23.08 % seguida de cirugía con un 16.08 % y salud integral con un 9.79 % y el área de menor frecuencia fue oclusión y rehabilitación con el 1.4 %.

Se identifico que la clasificación en los temas por áreas en posgrado la de mayor frecuencia fue ortodoncia de 36.36 %, seguida por periodoncia con 22.73 %, endoncia y prostodoncia con 18.18 % cada una y por ultimo oclusión y rehabilitación con un 4.55 %.

Se realizaron en pregrado 143 y posgrado 22 trabajos de investigación durante el periodo comprendido desde 1999 al 2000.

Se observa que tanto en posgrado como en pregrado se realizaron mayor número de trabajos de investigación en el año 1999.

## **RECOMENDACIONES**

Se recomienda realizar más resúmenes de trabajos de grado para que el Colegio Universitario Colombiano, cuente con un banco de datos de estas investigaciones.

Crear líneas de investigación en pregrado.

## **BIBLIOGRAFÍA**

CAMPOS, Victor. Diccionario de rectoría crítica y terminología literaria. Barcelona Editorial Ariel 1987.p. 102-104.

GUERRERO, Maria. El arte de hablar y el arte de escribir. Bogota: educar 1983. p. 142-145

PAVÓN, Svetan. Comunicación oral el arte y la ciencia de hablar en publico. México: Longman de México 1984. p. 347..

FRANCISCO, Oswald. Diccionario enciclopédico de la ciencia del lenguaje siglo XXI. México: 1983, P.181-182.

[lilianamargaretp@latinmail.com](mailto:lilianamargaretp@latinmail.com)  
[rociopa@latimail.com](mailto:rociopa@latimail.com)  
[graciliano21@hotmail.com](mailto:graciliano21@hotmail.com)  
[abdel66@yahho.com](mailto:abdel66@yahho.com)  
[karenb-@hotmail.com](mailto:karenb-@hotmail.com)  
[angelicaserna/@yahho.com](mailto:angelicaserna/@yahho.com)  
[sandra-arago@latinmail.com](mailto:sandra-arago@latinmail.com)